

2021
/2022

Inhalt

| | |
|---|--------|
| 1 Allgemein | |
| 1.1 Ressourcen der Akademie | S. 003 |
| 1.1.1 Personal | S. 003 |
| 1.1.2 Finanzen | S. 011 |
| 1.1.3 Flächenausstattung | S. 013 |
| 1.2 Zahlen zu Studium und Lehre | S. 014 |
| 1.2.1 Studienbezogene Zahlen | S. 014 |
| 1.2.2 Studium und Lehre International | S. 016 |
| 1.2.3 Lehrbeauftragte und Hilfskräfte | S. 018 |
| 2 Fachgruppe Architektur | |
| 2.1 Personal | S. 019 |
| 2.2 Finanzen | S. 021 |
| 2.3 Flächenausstattung | S. 021 |
| 2.4 Lehre | S. 022 |
| 3 Fachgruppe Design | |
| 3.1 Personal | S. 023 |
| 3.2 Finanzen | S. 025 |
| 3.3 Flächenausstattung | S. 025 |
| 3.4 Lehre | S. 026 |
| 4 Fachgruppe Kunst/ Künstlerisches Lehramt | |
| 4.1 Personal | S. 027 |
| 4.2 Finanzen | S. 029 |
| 4.3 Flächenausstattung | S. 029 |
| 4.4 Lehre | S. 030 |
| 5 Fachgruppe Kunstwissen- schaften-Restaurierung | |
| 5.1 Personal | S. 031 |
| 5.2 Finanzen | S. 033 |
| 5.3 Flächenausstattung | S. 033 |
| 5.4 Lehre | S. 034 |
| Impressum | S. 035 |

1.1 Ressourcen der Akademie

1.1.1 Personal

Personalstellen und Besetzung

Im Datenspiegel werden die Daten nach akademischen Jahren aufgestellt. Das akademische Jahr umfasst ein Wintersemester und das darauffolgende Sommersemester. Für das akademische Jahr 2021/2022 sind das Wintersemester 2021/2022 und das Sommersemester 2022, Zeitraum von 01.10.2021 bis 30.09.2022 ausgewiesen.

Die Personalplanstellen und die Besetzungen werden jeweils zum Stichtag 1. Dezember ausgewiesen. Für das akademische Jahr 2021/2022 sind die Personaldaten zum Stichtag 01.12.2021 gemeldet.

Die Differenz zwischen Planstellen und Besetzung wird zum Teil aus Haushaltsmitteln und zum Teil aus Drittmitteln finanziert. Die Besetzungen sind im ganzen Dokument als Vollzeitäquivalenten ausgewiesen.

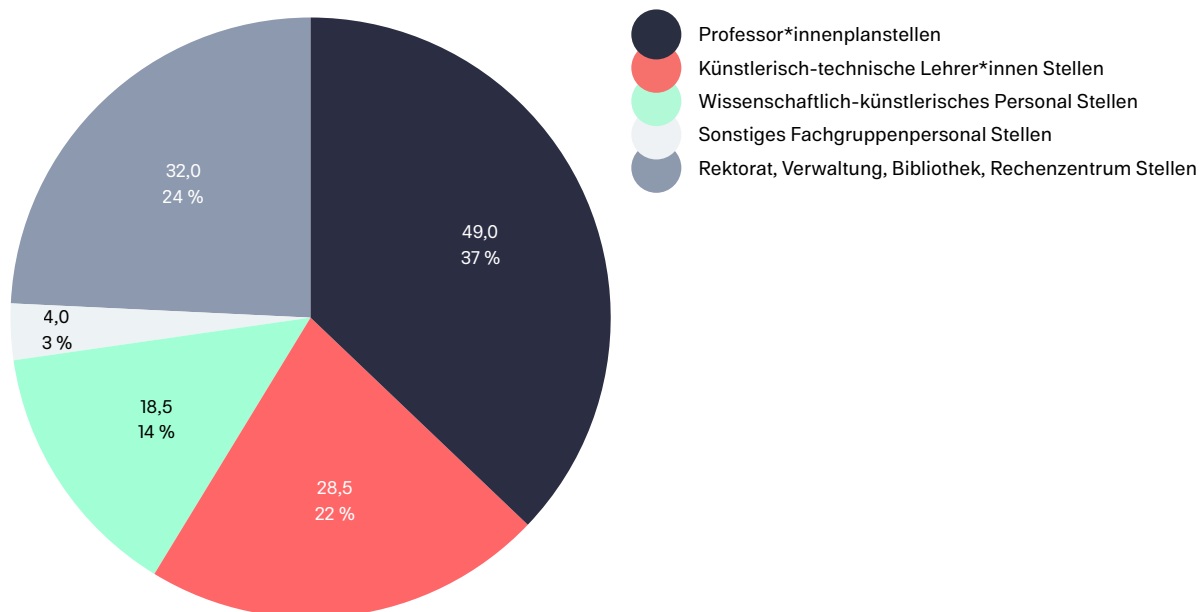
| | 2017/2018 | 2018/2019 | 2019/2020 | 2020/2021 | 2021/2022 |
|---|-----------|-----------|-----------|-----------|-----------|
| Professor*innenplanstellen¹ | 49,0 | 49,0 | 49,0 | 49,0 | 49,0 |
| Köpfe | 50 | 52 | 55 | 55 | 59 |
| Besetzung einschließlich Professur-Vertreter*innen | 49,0 | 50,0 | 49,0 | 51,0 | 54,0 |
| (davon Frauen) | 11,5 | 14,0 | 18,0 | 20,5 | 25,0 |
| Künstlerisch-technische Lehrer*innen Stellen | 28,5 | 28,5 | 28,5 | 28,5 | 28,5 |
| Köpfe | 29 | 29 | 27 | 28 | 30 |
| Besetzung | 27,4 | 27,4 | 25,2 | 27,2 | 29,5 |
| (davon Frauen) | 7,4 | 7,4 | 6,7 | 7,2 | 7,5 |
| Wissenschaftlich-künstlerisches Personal Stellen | 16,5 | 17,5 | 17,5 | 18,5 | 18,5 |
| Köpfe | 35 | 33 | 41 | 36 | 39 |
| Besetzung | 21,1 | 22,1 | 26,2 | 20,8 | 23,3 |
| (davon Frauen) | 11,8 | 10,5 | 13,4 | 12,9 | 13,3 |
| Sonstiges Fachgruppenpersonal Stellen | 4,0 | 4,0 | 4,0 | 4,0 | 4,0 |
| Köpfe | 5 | 4 | 4 | 5 | 5 |
| Besetzung | 4,0 | 3,0 | 3,0 | 4,0 | 4,0 |
| (davon Frauen) | 4,0 | 3,0 | 3,0 | 4,0 | 4,0 |
| Gesamt Rektorat, Verwaltung, Bibliothek, Rechenzentrum Stellen | 30,0 | 30,0 | 30,0 | 30,5 | 32,0 |
| Köpfe | 41 | 40 | 39 | 47 | 35 |
| Besetzung | 30,3 | 29,2 | 30,4 | 33,6 | 31,5 |
| (davon Frauen) | 13,8 | 12,7 | 15,3 | 19,8 | 18,9 |
| Summe Stellen Akademie gesamt | 128,0 | 129,0 | 129,0 | 130,5 | 132,0 |
| Summe Köpfe | 160 | 158 | 166 | 171 | 168 |
| Summe Besetzungen | 131,7 | 131,7 | 133,8 | 136,6 | 142,3 |
| (davon Frauen insgesamt) | 48,4 | 47,5 | 56,4 | 64,4 | 68,7 |

1 Zusätzlich existiert seit 2008 eine besetzte Professur für Kostümbild außerhalb des Stellenplans.

Quelle: Sachgebiet Personal

1.1.1 Personal

Verteilung der Planstellen in 2021
(insgesamt 132 Stellen)



Personalplanstellen und Besetzung
Detaillierte Darstellung

| | 2017/2018 | 2018/2019 | 2019/2020 | 2020/2021 | 2021/2022 |
|---|-----------|-----------|-----------|-----------|-----------|
| Professor*innenplanstellen¹ | 49,0 | 49,0 | 49,0 | 49,0 | 49,0 |
| Köpfe | 50 | 52 | 55 | 55 | 59 |
| Besetzung einschließlich Professur-Vertreter*innen | 49,0 | 50,0 | 49,0 | 51,0 | 54,0 |
| (davon Frauen) | 11,5 | 14,0 | 18,0 | 20,5 | 25,0 |
| Künstlerisch-technische Lehrer*innen Stellen | 28,5 | 28,5 | 28,5 | 28,5 | 28,5 |
| Köpfe | 29 | 29 | 27 | 28 | 30 |
| Besetzung | 27,4 | 27,4 | 25,2 | 27,2 | 29,5 |
| (davon Frauen) | 7,4 | 7,4 | 6,7 | 7,2 | 7,5 |
| Wissenschaftlich-künstlerisches Personal Stellen | 16,5 | 17,5 | 17,5 | 18,5 | 18,5 |
| Köpfe | 35 | 33 | 41 | 36 | 39 |
| Besetzung | 21,1 | 22,1 | 26,2 | 20,8 | 23,3 |
| (davon Frauen) | 11,8 | 10,5 | 13,4 | 12,9 | 13,3 |
| Sonstiges Fachgruppenpersonal Stellen | 4,0 | 4,0 | 4,0 | 4,0 | 4,0 |
| Köpfe | 5 | 4 | 4 | 5 | 5 |
| Besetzung | 4,0 | 3,0 | 3,0 | 4,0 | 4,0 |
| (davon Frauen) | 4,0 | 3,0 | 3,0 | 4,0 | 4,0 |
| Hauptamtliche Rektoratsstellen | 2,0 | 2,0 | 2,0 | 2,0 | 2,0 |
| Köpfe | 2 | 1 | 2 | 2 | 2 |
| Besetzung | 2,0 | 1,0 | 2,0 | 2,0 | 2,0 |
| (davon Frauen) | 1,0 | 1,0 | 2,0 | 2,0 | 2,0 |

1.1.1 Personal

| | | | | | | |
|--|---|-------|-------|-------|-------|-------|
| | Nebenamtliche Rektoratsstellen² | 3,0 | 3,0 | 3,0 | 3,0 | 3,0 |
| | Köpfe | 3 | 3 | 3 | 3 | 3 |
| | Besetzung | 3,0 | 3,0 | 3,0 | 3,0 | 3,0 |
| | (davon Frauen) | 1,0 | 0,0 | 0,0 | 1,0 | 1,0 |
| | Hochschulkommunikation und Veranstaltungen Stellen | 2,0 | 2,0 | 2,0 | 2,0 | 2,0 |
| | Köpfe | 2 | 2 | 2 | 2 | 2 |
| | Besetzung | 2,0 | 2,0 | 2,0 | 2,0 | 2,0 |
| | (davon Frauen) | 2,0 | 2,0 | 2,0 | 2,0 | 2,0 |
| | Stabsstelle International Office | 1,0 | 1,0 | 1,0 | 1,0 | 1,0 |
| | Köpfe | 4 | 4 | 2 | 5 | 2 |
| | Besetzung | 1,5 | 1,5 | 1,5 | 2,1 | 1,7 |
| | (davon Frauen) | 1,4 | 1,5 | 1,5 | 2,1 | 1,7 |
| | Verwaltungsstellen | 14,0 | 14,0 | 13,0 | 14,0 | 14,0 |
| | Köpfe | 15 | 15 | 18 | 19 | 18 |
| | Besetzung | 11,7 | 12,2 | 14,2 | 14,0 | 15,8 |
| | (davon Frauen) | 6,7 | 6,2 | 8,2 | 10,3 | 10,2 |
| | Rechenzentrumsstellen | 2,0 | 2,0 | 3,0 | 2,5 | 4,0 |
| | Köpfe | 4 | 4 | 3 | 4 | 1 |
| | Besetzung | 3,5 | 3,5 | 3,0 | 4,0 | 1,0 |
| | (davon Frauen) | 0,0 | 0,0 | 0,0 | 0,0 | 0,0 |
| | Bibliotheks-, Archivstellen | 2,0 | 2,0 | 2,0 | 2,0 | 2,0 |
| | Köpfe | 7 | 7 | 6 | 8 | 3 |
| | Besetzung | 2,7 | 2,0 | 1,7 | 2,6 | 2,0 |
| | (davon Frauen) | 2,7 | 2,0 | 1,6 | 2,4 | 2,0 |
| | Haustechnikstellen | 7,0 | 7,0 | 7,0 | 7,0 | 7,0 |
| | Köpfe | 7 | 7 | 6 | 7 | 7 |
| | Besetzung | 7,0 | 7,0 | 6,0 | 7,0 | 7,0 |
| | (davon Frauen) | 0,0 | 0,0 | 0,0 | 1,0 | 1,0 |
| | Gesamt Rektorat, Verwaltung, Bibliothek, Rechenzentrum Stellen | 30,0 | 30,0 | 30,0 | 30,5 | 32,0 |
| | Köpfe | 41 | 40 | 39 | 47 | 35 |
| | Besetzung | 30,3 | 29,2 | 30,4 | 33,6 | 31,5 |
| | (davon Frauen) | 13,8 | 12,7 | 15,3 | 19,8 | 18,9 |
| | Summe Stellen Akademie gesamt | 128,0 | 129,0 | 129,0 | 130,5 | 132,0 |
| | Summe Köpfe | 160 | 158 | 166 | 171 | 168 |
| | Summe Besetzungen | 131,7 | 131,7 | 133,8 | 136,6 | 142,3 |
| | (davon Frauen insgesamt) | 48,4 | 47,5 | 56,4 | 64,4 | 68,7 |

1 Zusätzlich existiert seit 2008 eine besetzte Professur für Kostümbild außerhalb des Stellenplans. Von 2011 bis 2012 gab es auch eine besetzte Professur für Konservierung und Restaurierung Neuer Medien und Digitaler Information. Für die letztgenannte Professur gibt es seit 2013 eine Planstelle.

2 Die nebenamtlichen Rektoratsstellen sind eine Teilmenge der Professor*innenstellen.

Quelle: Sachgebiet Personal

1.1.1 Personal

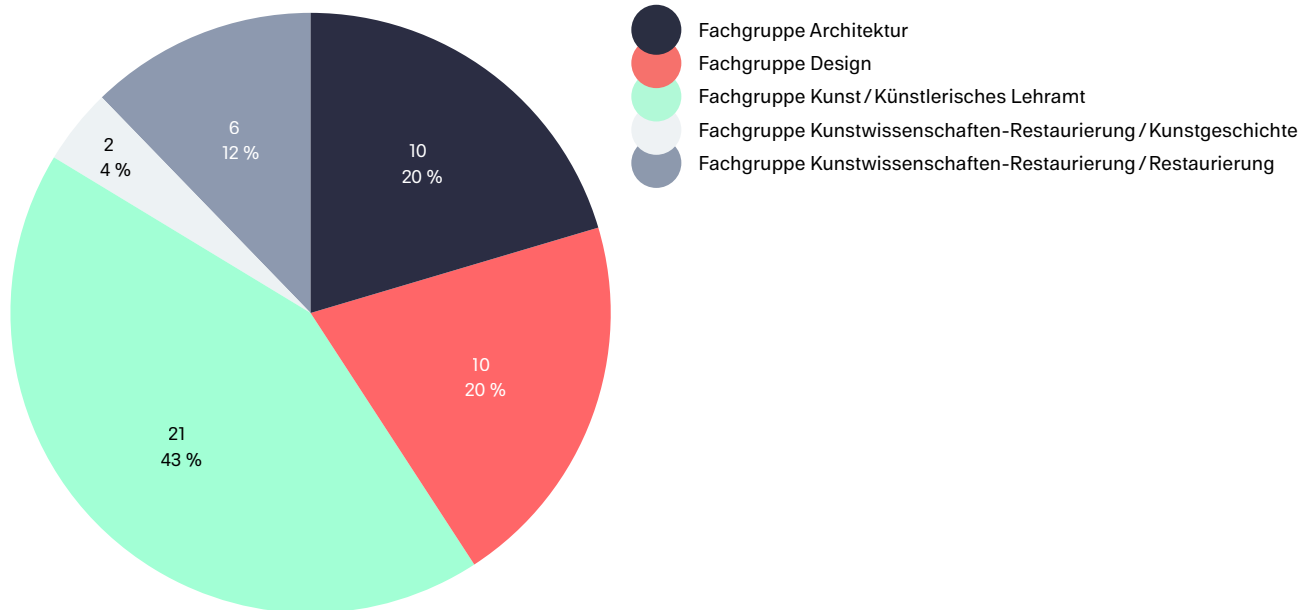
Personalplanstellen nach Staatshaushaltsplan, Kapitel 1476

| | 2020/2021 | 2021/2022 |
|--|-----------|-----------|
| Professor*innenplanstellen | 49 | 49 |
| davon W3 Professur | 39 | 39 |
| davon W2 Professur | 10 | 10 |
| Künstlerisch-technische Lehrer*innen Stellen | 28,5 | 28,5 |
| davon A13 Fachschulrat*rätin | 6 | 6 |
| davon A12 Technische*r Oberlehrer*in | 7 | 7 |
| davon A11 Technische*r Oberlehrer*in | 7,5 | 7,5 |
| davon A10 Technische*r Lehrer*in | 8 | 8 |
| Fachgruppenmitarbeiter*innen Stellen | 23,5 | 26 |
| davon A13 Akademische*r Rat*Rätin | 3 | 3 |
| davon außertarifliche Beschäftigte | 1 | 1 |
| davon TVL 13Ü Wissenschaftlicher Dienst | 1,5 | 1,5 |
| davon TVL 13 Wissenschaftlicher Dienst | 14 | 16 |
| davon TVL 6 Verwaltungs- und Hausdienst | 4 | 4,5 |
| davon TVL 5 Verwaltungs- und Hausdienst | 0 | 0 |
| Rektorat, Verwaltung, Bibliothek, Rechenzentrum Stellen | 29,5 | 33 |
| davon W3 Rektor*in | 1 | 1 |
| davon W2 Kanzler*in | 1 | 1 |
| davon A13 Oberamtsrat*rätin | 1 | 1 |
| davon A11 Regierungsamtmann*frau | 3 | 3 |
| davon A10 Regierungsoberinspektor*in | 1 | 1 |
| davon TVL 13 Verwaltungs- und Hausdienst | 2 | 2 |
| davon TVL 9 Verwaltungs- und Hausdienst | 4 | 4 |
| davon TVL 8 Verwaltungs- und Hausdienst | 0 | 0 |
| davon TVL 7 Verwaltungs- und Hausdienst | 0 | 1 |
| davon TVL 6 Verwaltungs- und Hausdienst | 5 | 5 |
| davon TVL 5 Verwaltungs- und Hausdienst | 5 | 5 |
| davon TVL 4 Verwaltungs- und Hausdienst | 1 | 1 |
| davon TVL 3 Verwaltungs- und Hausdienst | 0 | 0 |
| davon TVL 13 Bibliotheksdienst | 0 | 2 |
| davon TVL 9 Bibliotheksdienst | 2 | 0,5 |
| davon TVL 11 Technischer Dienst | 1 | 2 |
| davon TVL 9 Technischer Dienst | 1,5 | 2,5 |
| davon TVL 7 Technischer Dienst | 1 | 1 |
| davon TVL 6 Technischer Dienst | 0 | 0 |
| Stellen Akademie gesamt | 130,5 | 136,5 |

Quelle: Sachgebiet Personal

1.1.1 Personal

Professor*innenplanstellen zum Stichtag 01.12.2021
Verteilung der Professor*innenplanstellen in 2021
(insgesamt 49 Stellen)



Quelle: Sachgebiet Personal

In der Fachgruppe Kunst existiert seit 2008 eine besetzte Professur für Kostümbild außerhalb des Stellenplans; die Anzahl der besetzten Stellen hier ist 21.

In der Fachgruppe Kunstwissenschaften-Restaurierung existierte von 2011 an eine besetzte Professur für Konservierung und Restaurierung Neuer Medien und Digitaler Information außerhalb des Stellenplans. Für diese Professur gibt es seit 2013 eine Planstelle, die Anzahl der besetzten Stellen hier ist 8.

Rufe von 01.10.2021 bis 30.09.2022

| Rufe an die ABK Stuttgart haben erhalten: | | |
|---|------------------------------------|------------|
| Name | Professur | Status |
| Alisa Margolis | Malerei und Aktzeichnen | angenommen |
| Katrin Plavčák | Malerei und Zeichnung | angenommen |
| Lucienne Roberts | Kommunikationsdesign | angenommen |
| Hanna Hennenkemper | Allgemeine künstlerische Bildung | angenommen |
| Rufe nach auswärts haben erhalten: | | |
| Name | Professur | Status |
| Prof.in Dr. Magdalena Eckes | Kunstpädagogik, Universität Siegen | angenommen |

Quelle: Sachgebiet Personal

1.1.1 Personal

Forschungs- und Ateliersemester von 01.10.2021 bis 30.09.2022

| Forschungs- und Ateliersemester Wintersemester 2021/2022 | | | |
|--|----------------------|---|----------------------|
| Name | Professur | gewährt für | vertreten durch |
| Ricarda Roggan | Fotografie | Ausstellung | Lehrbeauftragte |
| Marcus Wichmann | Kommunikationsdesign | Buchprojekt »Schnee- ein kaltes weißes Phänomen, Versuch einer ästhetischen, kulturellen und wissenschaftlichen Annäherung in Form eines Buches.« | Vertretungsprofessur |

| Forschungs- und Ateliersemester Sommersemester 2022 | | | |
|---|--|--|----------------------|
| Name | Professur | gewährt für | vertreten durch |
| Thomas Bechinger | Glasgestaltung und Malerei | Einzelausstellung im Kunstmuseum Singen | Lehrbeauftragte |
| Dr. Cristina Gómez Barrio | Körper, Theorie und Poetik des Performativen | Filmdreh Ingrid; Weiterführung der Entwicklung dieser für Discoteca Flaming Star exemplarischen Figur. | Vertretungsprofessur |
| Wolfgang Mayer | Körper, Theorie und Poetik des Performativen | Filmdreh Ingrid; Weiterführung der Entwicklung dieser für Discoteca Flaming Star exemplarischen Figur. | Vertretungsprofessur |
| Mariella Mosler | Bildhauerei und Keramik | Untersuchung der Figur-Grund Konstellation als Basis ornamentaler Konstruktion mit den Mitteln der Collage | Lehrbeauftragte |

Quelle: Sachgebiet Personal

1.1.1 Personal

Lehrbeauftragte

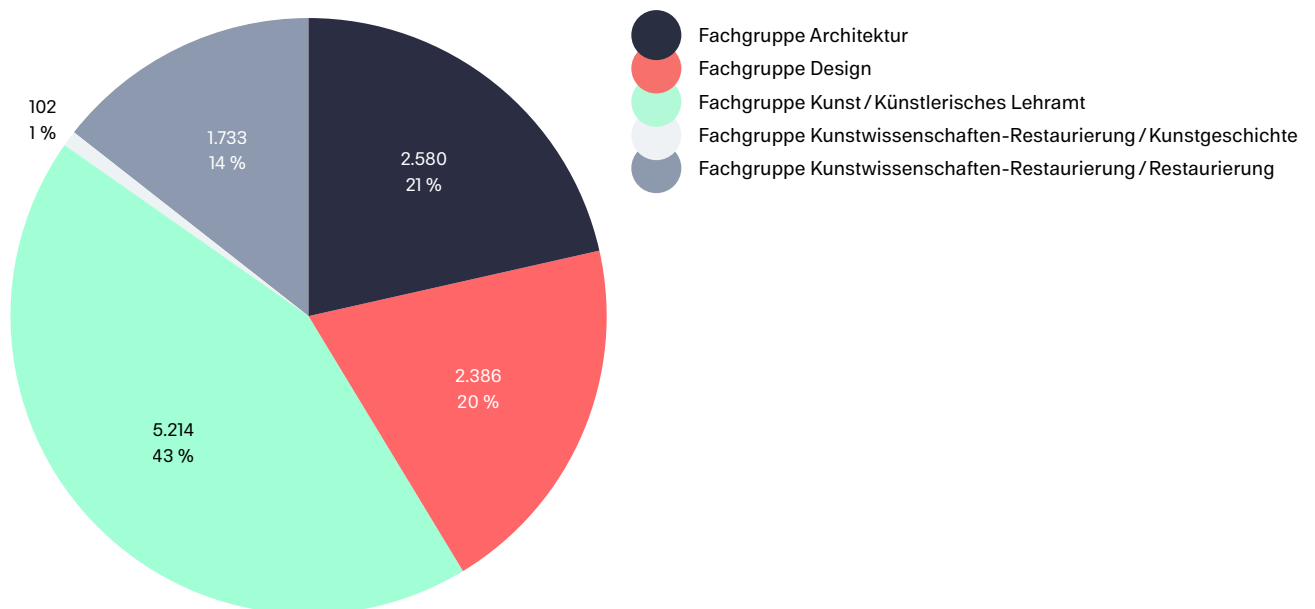
Lehrbeauftragte der Akademie für die letzten fünf akademischen Jahre

| | 2017/2018 | 2018/2019 | 2019/2020 | 2020/2021 | 2021/2022 |
|---------------------------------------|-----------|-----------|-----------|-----------|-----------|
| Lehrbeauftragte-Personen ¹ | 175 | 167 | 170 | 172 | 198 |
| (davon Frauen) | 71 | 66 | 71 | 81 | 109 |
| Anzahl der Lehraufträge | 279 | 284 | 289 | 275 | 313 |
| Lehrauftragsstunden | 9.394,5 | 9.886,0 | 9.894,0 | 7.542,0 | 12.015,0 |

1 Eine Person kann mehrere Lehraufträge wahrnehmen.

Quelle: Sachgebiet Personal

Verteilung der Lehrauftragsstunden im akademischen Jahr 2021/2022
(insgesamt 12.015 Stunden)



1.1.1 Personal

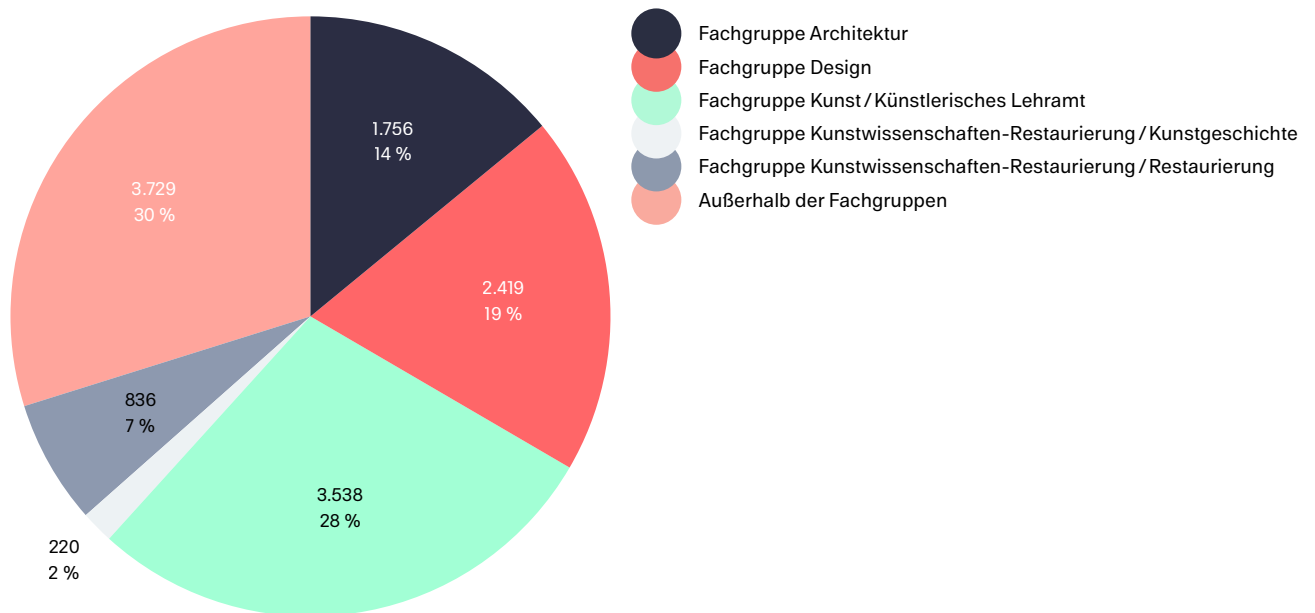
Hilfskräfte

Hilfskräfte der Akademie für die letzten fünf akademischen Jahre

| | 2017/2018 | 2018/2019 | 2019/2020 | 2020/2021 | 2021/2022 |
|---------------------------|-----------|-----------|-----------|-----------|-----------|
| Verträge mit Hilfskräften | 214 | 162 | 151 | 181 | 183 |
| (davon mit Frauen) | 134 | 108 | 108 | 157 | 114 |
| Hilfskräftestunden | 16.198 | 11.949 | 8.468 | 8.987 | 12.498 |

Quelle: Sachgebiet Personal

Verteilung der Hilfskräftestunden im akademischen Jahr 2021/2022
(insgesamt 12.498 Stunden)



1 Die Hilfskräftestunden des Weißenhof-Instituts sind bei der Fachgruppe Architektur ausgewiesen.

1.1.2 Finanzen

Gesamtes Finanzvolumen in Euro

Die Finanzdaten werden nach Kalenderjahren aufgestellt. Für das akademische Jahr 2021/2022 sind die Daten aus dem Jahr 2021 ausgewiesen.

| Art der Mittel | Betrag | Summe |
|---|--------------|---------------------|
| Landesmittel nach Staatshaushaltsplan | | |
| Landeszuschuss, Kapitel 1476 | 10.929.200 € | |
| Abzüglich Einsparauflagen (Globale Minderausgabe) | 85.400 € | |
| Einnahmen aus sonstiger wirtschaftlicher Tätigkeit | 92.400 € | |
| Sonstige Einnahmen | 545 € | |
| Summe | | 11.107.545 € |
| Übertrag aus dem Vorjahr: Ausgabereste mit Zweckbindung | 806.233 € | |
| Übertrag aus dem Vorjahr: Ausgabereste ohne Zweckbindung | 279.708 € | |
| Summe | | 1.085.941 € |
| Gesamt | | 12.193.486 € |
| Eingeworbene Mittel | | |
| Erträge aus Forschungsaufträgen | 255.009 € | |
| Stipendien, DAAD-Preis | 105.938 € | |
| Erträge aus Spenden und Sponsoring | 27.828 € | |
| Summe | | 388.775 € |
| Ergänzende Landesmittel Zuweisung | 10.929.200 € | |
| Studiengebühren Nicht-EU-Studierende | 24.600 € | |
| Hochschulpakt 2020 | 65.359 € | |
| Summe | | 11.019.159 € |
| Gesamt | | 11.407.934 € |
| Gesamt | | 23.601.420 € |

Quelle: Sachgebiet Finanzen

1.1.2 Finanzen

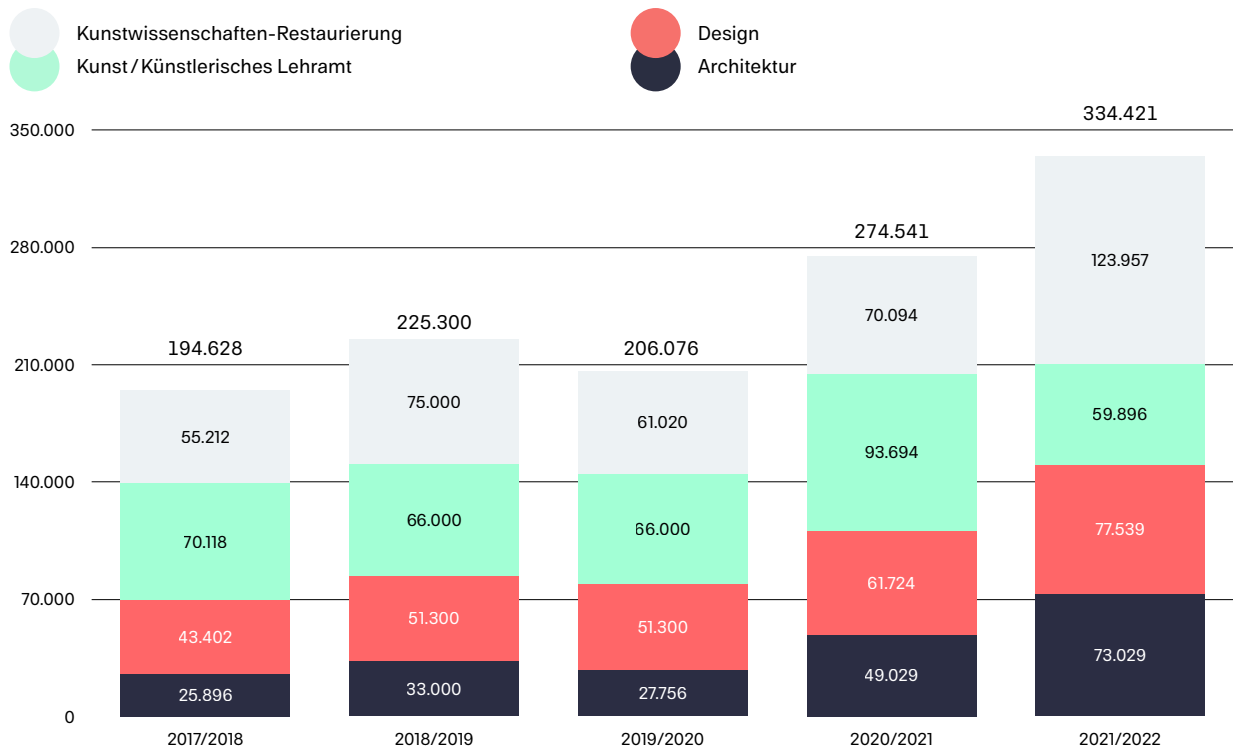
Freie Budgets¹ der Fachgruppen in Euro

| | 2017/2018 | 2018/2019 | 2019/2020 | 2020/2021 | 2021/2022 |
|-----------------------------------|------------------|------------------|------------------|------------------|------------------|
| Architektur | 25.896 € | 33.000 € | 27.756 € | 49.029 € | 73.029 € |
| Design | 43.402 € | 51.300 € | 51.300 € | 61.724 € | 77.539 € |
| Kunst / Künstlerisches Lehramt | 70.118 € | 66.000 € | 66.000 € | 93.694 € | 59.896 € |
| Kunstwissenschaften-Restaurierung | 55.212 € | 75.000 € | 61.020 € | 70.094 € | 123.957 € |
| Gesamt | 194.628 € | 225.300 € | 206.076 € | 274.541 € | 334.421 € |

1 Ab 2012 werden die den Fachgruppen zur Verfügung stehenden Ausgabereste in den freien Budgets mitausgewiesen.

Quelle: Sachgebiet Finanzen

Freie Budgets der Fachgruppen in Euro



1.1.3 Flächenausstattung

Kapazitätswirksamer Flächenbestand¹

Campus

| Gebäude | Hauptnutzflächen in qm | Nutzende Fachgruppe |
|-----------------------------|------------------------|---|
| Altbau A | 5.862 | Design, Kunst / Künstlerisches Lehramt, Kunstwissenschaften-Restaurierung |
| Keramikbau B | 1.017 | Design, Kunst / Künstlerisches Lehramt |
| Bildhauerbau C | 724 | Kunst / Künstlerisches Lehramt |
| Werkstattbau D | 2.623 | Architektur, Design, Kunst / Künstlerisches Lehramt |
| Neubau 1 E (Architektenbau) | 2.230 | Architektur, Design, Kunst / Künstlerisches Lehramt |
| Neubau 2 F | 2.629 | Design, Kunst / Künstlerisches Lehramt |

Außenstellen

| Gebäude | Hauptnutzflächen in qm | Nutzende Fachgruppe |
|-----------------------------------|------------------------|-----------------------------------|
| Fellbach | 733 | Kunstwissenschaften-Restaurierung |
| Ulmer Straße 227 | 909 | Kunst / Künstlerisches Lehramt |
| Mozartstraße 51 | 336 | Kunst / Künstlerisches Lehramt |
| Heusteigstraße 45 | 615 | Kunst / Künstlerisches Lehramt |
| Birkenwaldstraße 200 ² | 796 | Kunstwissenschaften-Restaurierung |
| Esslingen | 270 | Kunstwissenschaften-Restaurierung |

- 1 Bei der Ermittlung des kapazitätswirksamen Flächenbestands wurden die Büroräume, die Ateliers und weitere Räume der Fachgruppen gewichtet. Des Weiteren sind in diesem Flächenbestand die Bibliothek, die zentralen Einrichtungen, die Verwaltung, die studentische Selbstverwaltung, die zentralen Betriebs- und Versorgungseinrichtungen, die sozialen Einrichtungen und das Studierendenwerk nicht enthalten.
- 2 Gemäß Mietvertrag von 30.04./09.05.2014

Quelle: MWK, Referat 14 (Hochschulbau) und Sachgebiet Gebäude

1.2 Zahlen zu Studium und Lehre

1.2.1 Studienbezogene Zahlen

Die Zahlen sind jeweils zum Wintersemester des akademischen Jahres ausgewiesen.

| | 2017/2018 | 2018/2019 | 2019/2020 | 2020/2021 | 2021/2022 |
|--|-----------|-----------|-----------|-----------|-----------|
| Studierende gesamt¹ | 910 | 897 | 897 | 833 | 829 |
| davon Frauen | 596 | 589 | 600 | 557 | |
| Studierende ausländischer Staatsangehörigkeit | 138 | 148 | 143 | 126 | 143 |
| davon Frauen | 98 | 108 | 105 | 97 | 113 |
| Studierende aus Nicht-EU-Ländern | 98 | 107 | 101 | 90 | 83 |
| Beurlaubte | 31 | 27 | 29 | 25 | 19 |
| Programm- und Visitingstudierende | 26 | 25 | 19 | 3 | 17 |
| Gasthörer*innen | 9 | 8 | 3 | 2 | 3 |
| Bewerber*innen | 706 | 661 | 690 | 1011 | 1163 |
| Neuimmatrikulierte² | 213 | 213 | 184 | 122 | 132 |
| davon Frauen | 145 | 141 | 125 | 90 | 87 |
| Neuimmatrikulierte ausländischer Staatsangehörigkeit | 58 | 49 | 33 | 22 | 22 |
| davon Frauen | 41 | 38 | 23 | 18 | 18 |
| Absolvent*innen³ | 187 | 164 | 153 | 152 | 144 |
| davon Frauen | 116 | 104 | 102 | 103 | 111 |
| Absolvent*innen ausländischer Staatsangehörigkeit | 23 | 19 | 18 | 17 | 21 |
| davon Frauen | 12 | 10 | 12 | 11 | 17 |
| Doktorand*innen | 36 | 37 | 35 | 32 | 39 |
| davon Frauen | 29 | 30 | 28 | 27 | 33 |
| Doktorand*innen ausländischer Staatsangehörigkeit | 7 | 11 | 8 | 8 | 9 |
| davon Frauen | 7 | 10 | 7 | 7 | 8 |
| Promotionen⁴ | 6 | 3 | 4 | 3 | 1 |
| davon Frauen | 5 | 3 | 4 | 2 | 1 |
| Promotionen ausländischer Staatsangehörigkeit | 0 | 0 | 0 | 1 | 0 |
| davon Frauen | 0 | 0 | 0 | 1 | 0 |
| Haupt Hörer*innen (nach aml. Statistik)⁵ | 881 | 871 | 860 | 805 | 812 |
| davon Frauen | 573 | 570 | 570 | 538 | 268 |
| Haupt Hörer*innen ausländischer Staatsangehörigkeit | 135 | 153 | 138 | 116 | 127 |
| davon Frauen | 96 | 112 | 100 | 90 | 102 |

1 Zahlen aus der internen Statistik: In einem Fachstudium immatrikulierte männliche und weibliche Studierende mit Beurlaubten, mit Programm- und Visitingstudierenden, ohne Doktorand*innen, ohne Gasthörer*innen

2 Neuimmatrikulierte in allen Hochschulsesemestern

3 Anzahl der Absolvent*innen/Studienabschlüsse im Berichtsjahr

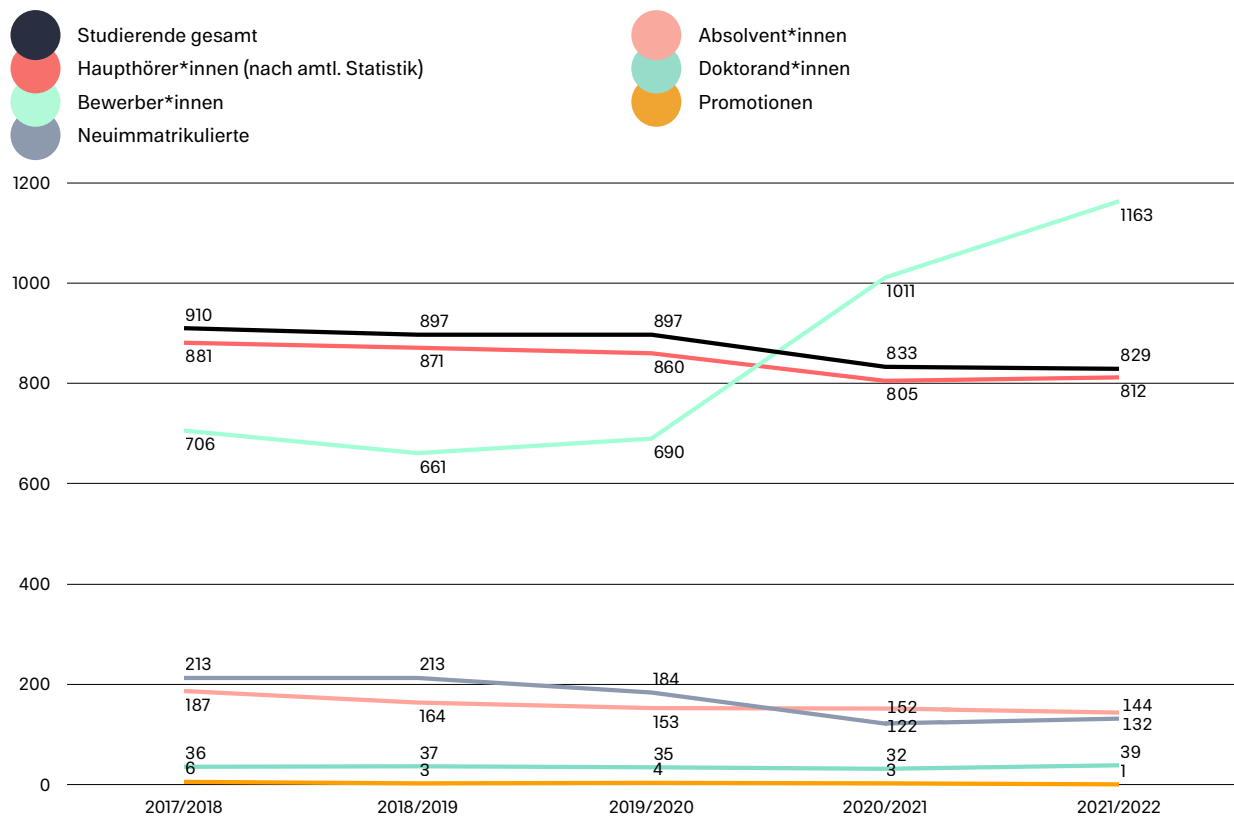
4 Anzahl der abgeschlossenen Promotionen im Berichtsjahr

5 Zahlen aus der amtlichen Statistik: In einem Fachstudium immatrikulierte männliche und weibliche Studierende ohne Beurlaubte, ohne Doktorand*innen, ohne Gasthörer*innen, Quelle hier: Statistisches Landesamt Baden-Württemberg

Quelle: Sachgebiet Studium

1.2.1 Studienbezogene Zahlen

Studienbezogene Zahlen der Akademie gesamt



1.2.2 Studium und Lehre International

Studierende Incomings und Outgoings

Studierende Incomings: Studierende ausländischer Herkunft, die im Rahmen von Hochschulprogrammen oder Hochschulkooperationen ein bis zwei Semester an der Akademie studieren. Während des Aufenthalts an der Akademie werden die Incomings als Programmstudierende eingeschrieben.

Studierende Outgoings: Studierende der Akademie, die im Rahmen von Hochschulprogrammen oder Hochschulkooperationen ein bis zwei Semester an ausländischen Hochschulen studieren. Während des Auslandsaufenthalts werden die Outgoings an der Akademie beurlaubt.

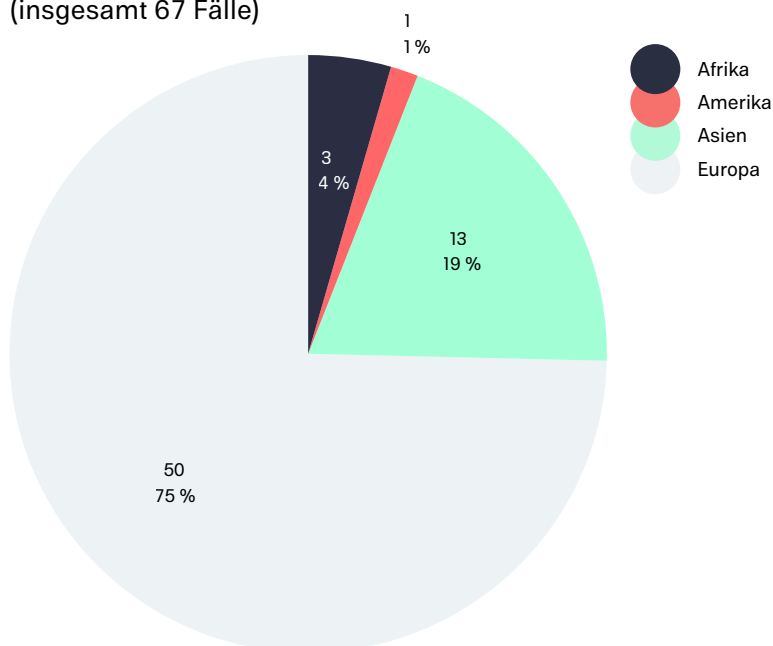
In den Auswertungen werden die »Fälle« ausgewiesen; ein »Fall« ist ein*e Studierende*r, der*die ein Semester lang an der Akademie bzw. im Ausland verbleibt.

| | 2017/2018 | 2018/2019 | 2019/2020 | 2020/2021 | 2021/2022 |
|----------------------------|-----------|-----------|-----------|-----------|-----------|
| Anzahl der Incomings | 44 | 58 | 29 | 17 | 67 |
| Anzahl der Herkunftsländer | 13 | 16 | 13 | 9 | 21 |

| | 2017/2018 | 2018/2019 | 2019/2020 | 2020/2021 | 2021/2022 |
|-----------------------|-----------|-----------|-----------|-----------|-----------|
| Anzahl der Outgoings | 55 | 54 | 40 | 26 | 81 |
| Anzahl der Zielländer | 21 | 22 | 19 | 14 | 21 |

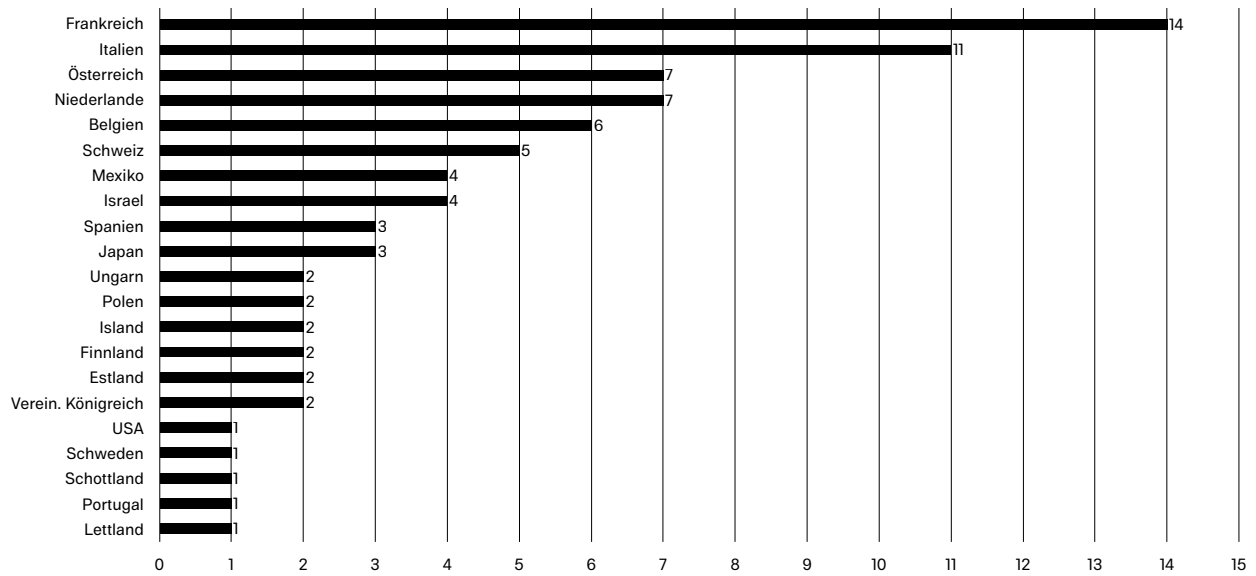
Quelle: Stabsstelle International Office

Herkunft der Incoming-Studierenden im akademischen Jahr 2021/2022
(insgesamt 67 Fälle)



1.2.2 Studium und Lehre International

Zielländer der Outgoing-Studierenden im akademischen Jahr 2021/2022
(insgesamt 81 Fälle)

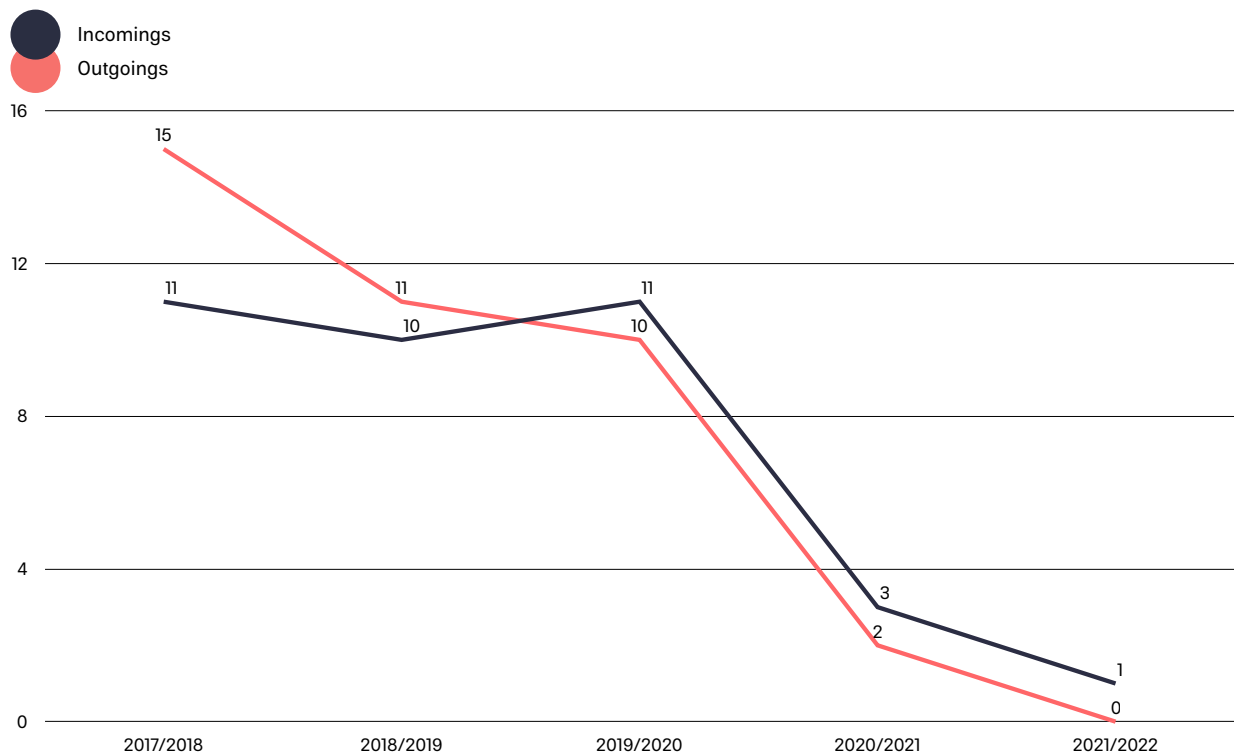


Lehrende Incomings und Outgoings

Lehrende Incomings: Lehrende ausländischer Herkunft, die im Rahmen von Hochschulprogrammen oder Hochschulkooperationen Aufenthalte von einer bis sechs Wochen an der Akademie absolvieren.

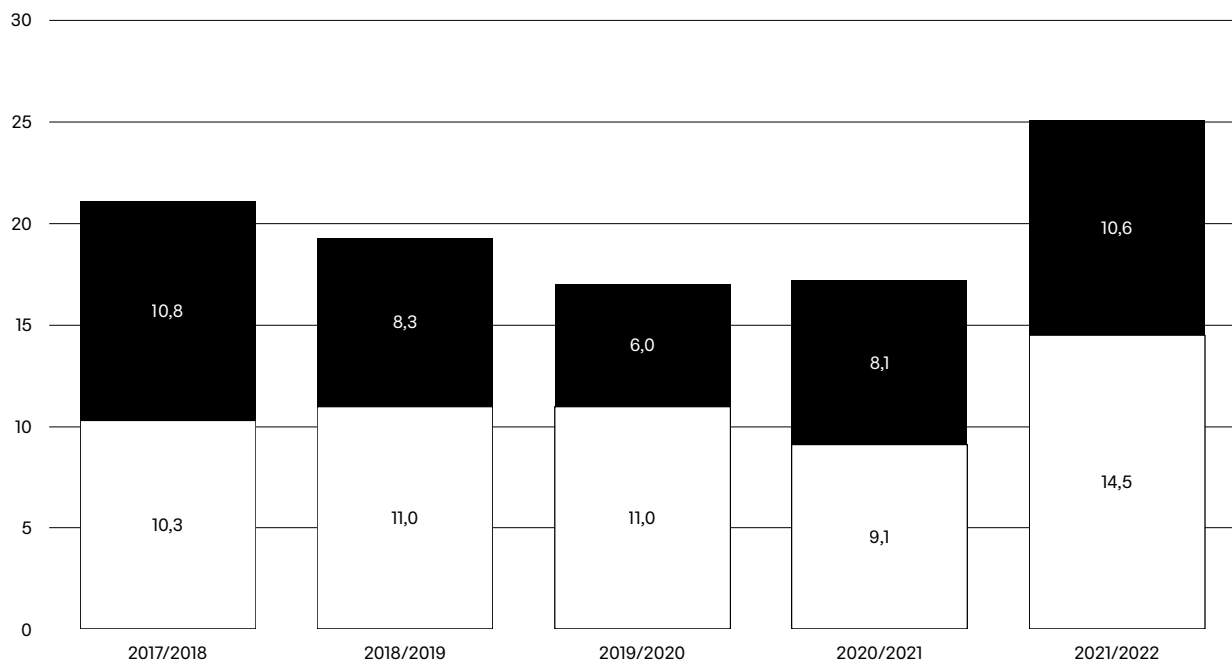
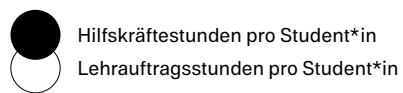
Lehrende Outgoings: Lehrende der Akademie, die im Rahmen von Hochschulprogrammen oder Hochschulkooperationen Aufenthalte von einer bis sechs Wochen an ausländischen Hochschulen absolvieren.

In den Auswertungen werden die Aufenthalte ausgewiesen.



1.2.3 Lehrbeauftragte und Hilfskräfte

Lehrauftragsstunden und Hilfskräftestunden¹ pro Student*in



1 Berücksichtigt sind nur die Hilfskräfte der Fachgruppen

Quelle: Sachgebiet Personal und Sachgebiet Studium

2.1 Personal

Personalplanstellen und Besetzung

Die Personalplanstellen und die Besetzungen werden jeweils zum Stichtag 1. Dezember ausgewiesen. Für das akademische Jahr 2021/2022 sind die Personaldaten zum Stichtag 01.12.2021 gemeldet.

| | 2017/2018 | 2018/2019 | 2019/2020 | 2020/2021 | 2021/2022 |
|---|-----------|-----------|-----------|-----------|-----------|
| Professor*innenplanstellen | 10,0 | 10,0 | 10,0 | 10,0 | 10,0 |
| Köpfe | 10 | 11 | 11 | 10 | 11 |
| Besetzung einschl. Professur-Vertreter*innen | 10,0 | 11,0 | 10,0 | 10,0 | 11,0 |
| (davon Frauen) | 3,0 | 4,0 | 4,5 | 5,0 | 5,0 |
| Künstlerisch-technische Lehrer*innen Stellen | 5,0 | 5,0 | 5,0 | 5,0 | 5,0 |
| Köpfe | 4 | 4 | 4 | 4 | 4 |
| Besetzung | 4,0 | 4,0 | 3,5 | 4,0 | 4,0 |
| (davon Frauen) | 0,0 | 0,0 | 0,0 | 0,0 | 0,0 |
| Wissenschaftlich-künstlerisches Personal Stellen | 5,5 | 6,0 | 6,0 | 6,0 | 6,0 |
| Köpfe | 11 | 10 | 12 | 11 | 13 |
| Besetzung | 7,8 | 6,0 | 6,8 | 6,3 | 7,0 |
| (davon Frauen) | 2,5 | 2,5 | 3,0 | 4,0 | 3,0 |
| Fachgruppenverwaltung Stellen | 1,0 | 1,0 | 1,0 | 1,0 | 1,0 |
| Köpfe | 1 | 1 | 0 | 1 | 1 |
| Besetzung | 1,0 | 1,0 | 0,0 | 1,0 | 1,0 |
| (davon Frauen) | 1,0 | 1,0 | 0,0 | 1,0 | 1,0 |

Quelle: Sachgebiet Personal

Lehrbeauftragte

| | 2017/2018 | 2018/2019 | 2019/2020 | 2020/2021 | 2021/2022 |
|---|-----------|-----------|-----------|-----------|-----------|
| Lehrbeauftragte-Personen¹ | 28 | 27 | 25 | 26 | 31 |
| (davon Frauen) | 6 | 8 | 6 | 7 | 11 |
| Anzahl der Lehraufträge | 40 | 40 | 39 | 35 | 60 |
| Lehrauftragsstunden | 1.390 | 1.230 | 1.220 | 1.080 | 2.580 |

1 Eine Person kann mehrere Lehraufträge wahrnehmen.

Quelle: Sachgebiet Personal

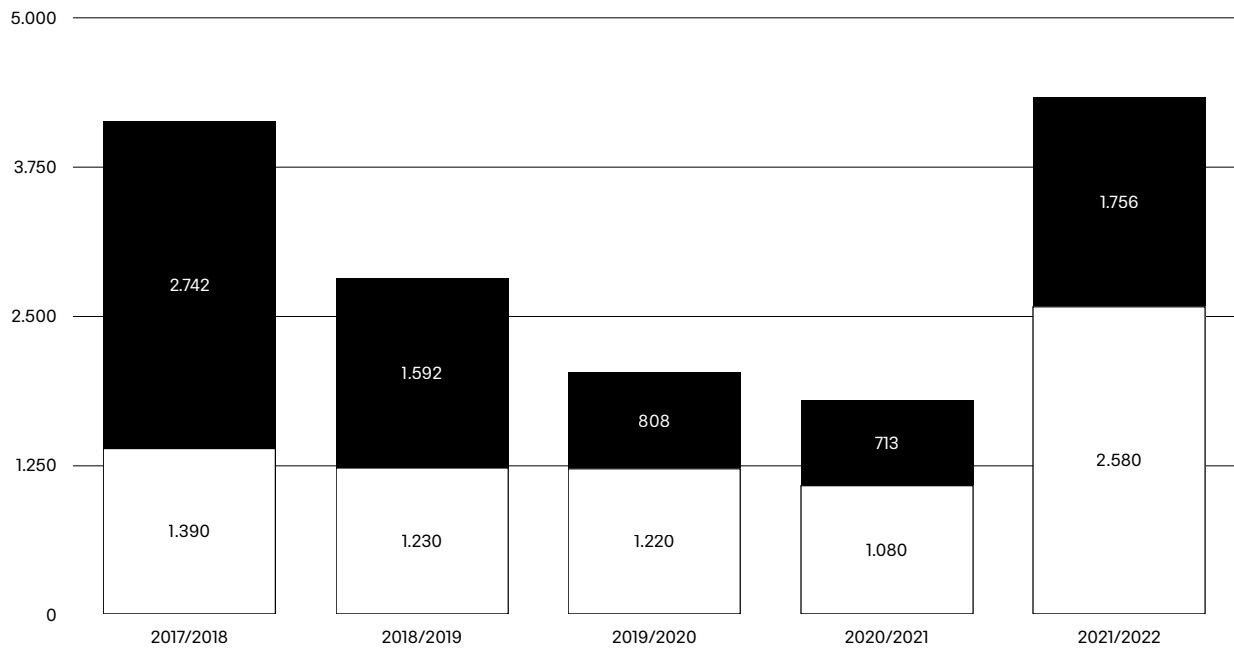
Hilfskräfte

| | 2017/2018 | 2018/2019 | 2019/2020 | 2020/2021 | 2021/2022 |
|----------------------------------|-----------|-----------|-----------|-----------|-----------|
| Verträge mit Hilfskräften | 54 | 31 | 18 | 21 | 24 |
| (davon mit Frauen) | 25 | 14 | 10 | 15 | 8 |
| Hilfskräftestunden | 2.742 | 1.592 | 808 | 713 | 1.756 |

Quelle: Sachgebiet Personal

2.1 Personal

Lehrauftragsstunden und Hilfskräftestunden



Quelle: Sachgebiet Personal

2.2 Finanzen

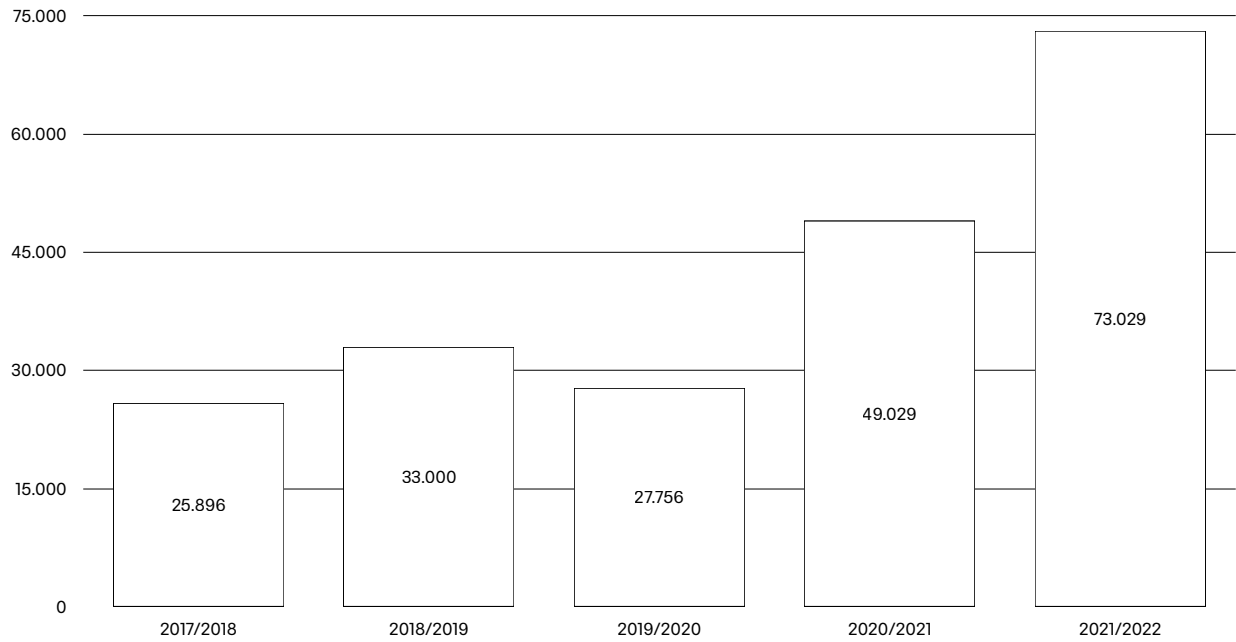
Freies Budget¹ in Euro

| | 2017/2018 | 2018/2019 | 2019/2020 | 2020/2021 | 2021/2022 |
|---------------|-----------|-----------|-----------|-----------|-----------|
| Freies Budget | 25.896 € | 33.000 € | 27.756 € | 49.029 € | 73.029 € |

1 In 2012 wurden zum ersten Mal die den Fachgruppen zur Verfügung stehenden Ausgabereste in den freien Budgets mitausgewiesen.

Quelle: Sachgebiet Finanzen

Freies Budget in Euro



Quelle: Sachgebiet Finanzen

2.3 Flächenausstattung

Kapazitätswirksamer Flächenbestand

Der Fachgruppe Architektur stehen rund 2.833 qm Hauptnutzflächen zur Verfügung. Diese verteilen sich auf den Werkstattbau (D) und Neubau 1 (E) auf dem Campus Weißenhof.

Quelle: MWK, Referat 14 (Hochschulbau) und Sachgebiet Gebäude

2.4 Lehre

Studienbezogene Zahlen, jeweils zum Wintersemester

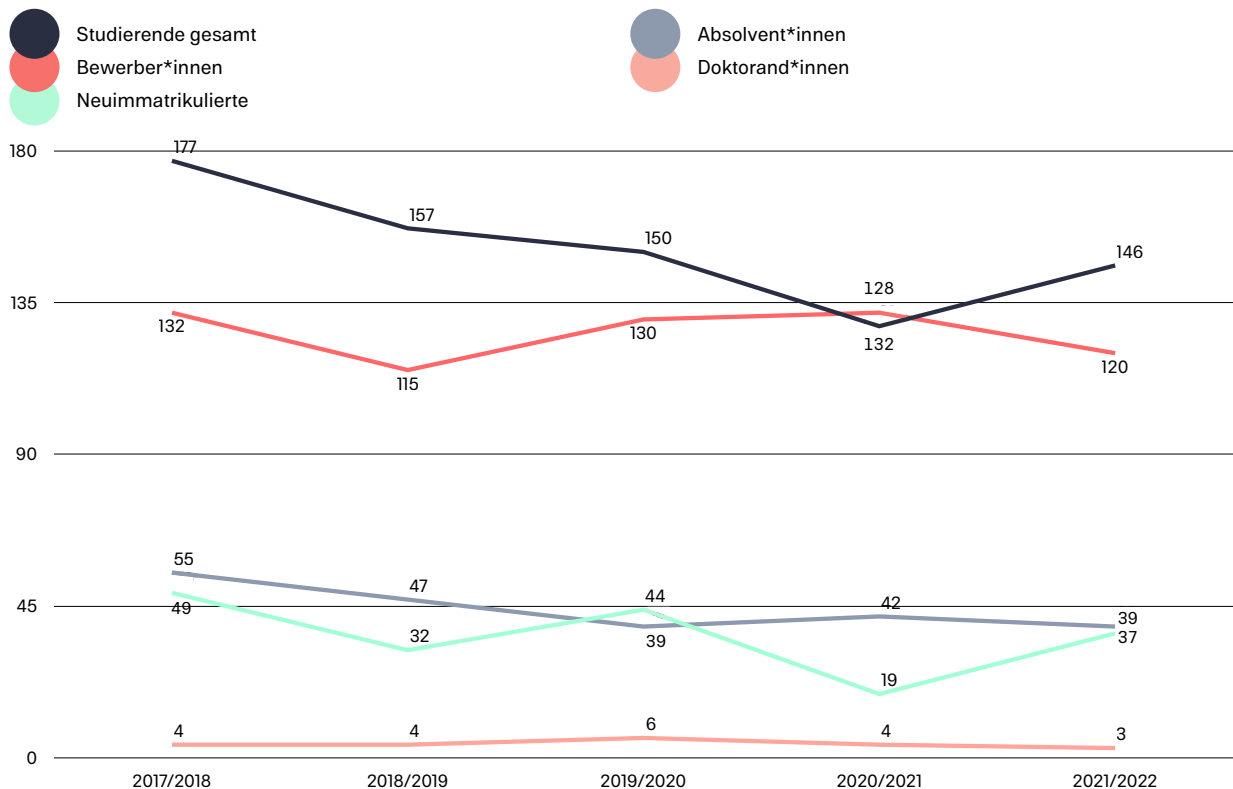
| | 2017/2018 | 2018/2019 | 2019/2020 | 2020/2021 | 2021/2022 |
|---------------------------------------|-----------|-----------|-----------|-----------|-----------|
| Studierende gesamt¹ | 177 | 157 | 150 | 128 | 146 |
| davon Frauen | 107 | 97 | 92 | 74 | 79 |
| Bewerber*innen | 132 | 115 | 130 | 132 | 120 |
| Neuimmatrikulierte² | 49 | 32 | 44 | 19 | 37 |
| davon Frauen | 33 | 18 | 21 | 9 | 20 |
| Absolvent*innen | 55 | 47 | 39 | 42 | 39 |
| davon Frauen | 22 | 26 | 21 | 25 | 25 |
| Doktorand*innen | 4 | 4 | 6 | 4 | 3 |
| davon Frauen | 4 | 2 | 3 | 2 | 1 |
| Promotionen | 1 | 0 | 1 | 0 | 0 |
| davon Frauen | 1 | 0 | 1 | 0 | 0 |

1 Zahlen aus der internen Statistik: In einem Fachstudium immatrikulierte männliche und weibliche Studierende mit Beurlaubten, mit Programm- und Visitingstudierenden, ohne Doktorand*innen, ohne Gasthörer*innen

2 Neuimmatrikulierte in allen Hochschulsemestern

Quelle: Sachgebiet Studium

Studienbezogene Daten



3.1 Personal

Personalplanstellen und Besetzung

Die Personalplanstellen und die Besetzungen werden jeweils zum Stichtag 1. Dezember ausgewiesen. Für das akademische Jahr 2021/2022 sind die Personaldaten zum Stichtag 01.12.2021 gemeldet.

| | 2017/2018 | 2018/2019 | 2019/2020 | 2020/2021 | 2021/2022 |
|---|-----------|-----------|-----------|-----------|-----------|
| Professor*innenplanstellen | 10,0 | 10,0 | 10,0 | 10,0 | 10,0 |
| Köpfe | 10 | 11 | 11 | 12 | 13 |
| Besetzung einschl. Professur-Vertreter*innen | 10,0 | 10,0 | 10,0 | 11,0 | 11,0 |
| (davon Frauen) | 0,0 | 0,5 | 1,5 | 2,5 | 4,5 |
| Künstlerisch-technische Lehrer*innen Stellen | 10,0 | 10,0 | 10,0 | 10,0 | 10,0 |
| Köpfe | 10 | 10 | 10 | 10 | 10 |
| Besetzung | 10,0 | 10,0 | 9,3 | 9,8 | 10,0 |
| (davon Frauen) | 4,0 | 4,0 | 3,3 | 3,8 | 4,0 |
| Wissenschaftlich-künstlerisches Personal Stellen | 3,5 | 3,0 | 3,0 | 3,0 | 3,0 |
| Köpfe | 4 | 3 | 5 | 6 | 8 |
| Besetzung | 3,0 | 2,3 | 3,8 | 4,4 | 4,5 |
| (davon Frauen) | 1,3 | 0,5 | 0,5 | 0,9 | 1,0 |
| Sonstiges Personal Stellen | 1,0 | 1,0 | 1,0 | 1,0 | 1,0 |
| Köpfe | 1 | 0 | 1 | 1 | 1 |
| Besetzung | 1,0 | 0,0 | 1,0 | 1,0 | 1,0 |
| (davon Frauen) | 1,0 | 0,0 | 1,0 | 1,0 | 1,0 |

Quelle: Sachgebiet Personal

Lehrbeauftragte

| | 2017/2018 | 2018/2019 | 2019/2020 | 2020/2021 | 2021/2022 |
|---|-----------|-----------|-----------|-----------|-----------|
| Lehrbeauftragte-Personen¹ | 33 | 34 | 31 | 37 | 43 |
| (davon Frauen) | 11 | 13 | 10 | 12 | 18 |
| Anzahl der Lehraufträge | 54 | 60 | 52 | 56 | 65 |
| Lehrauftragsstunden | 1.995 | 2.194 | 1.988 | 1.660 | 2.386 |

1 Eine Person kann mehrere Lehraufträge wahrnehmen.

Quelle: Sachgebiet Personal

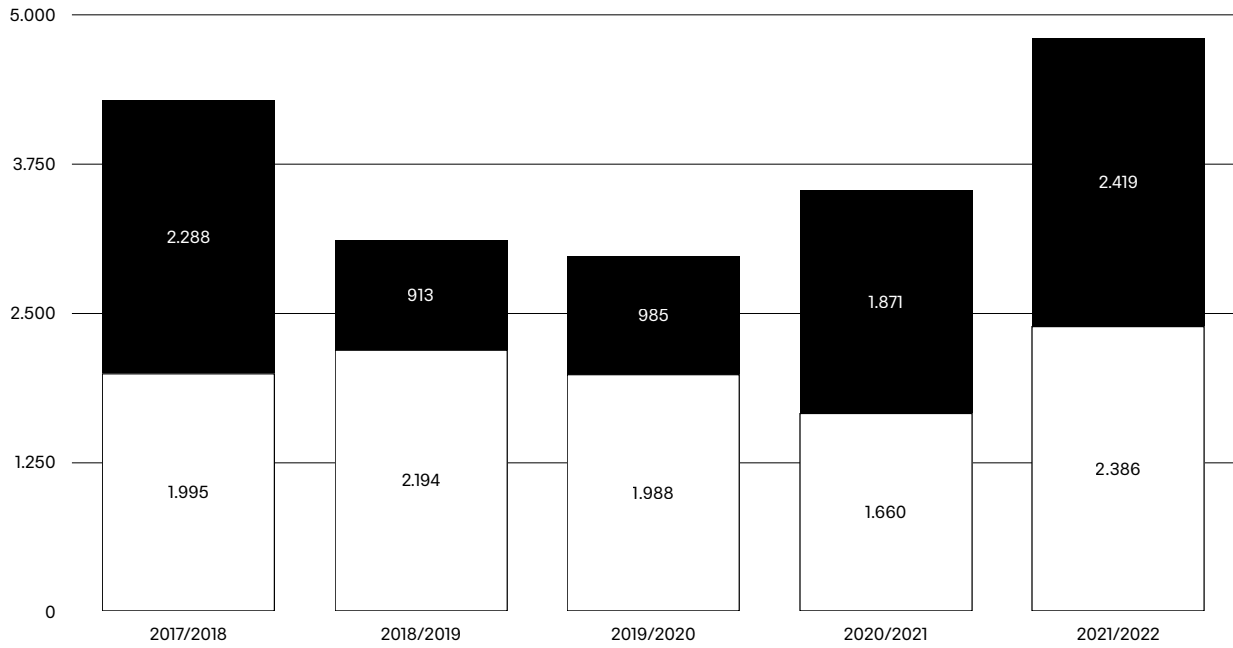
Hilfskräfte

| | 2017/2018 | 2018/2019 | 2019/2020 | 2020/2021 | 2021/2022 |
|----------------------------------|-----------|-----------|-----------|-----------|-----------|
| Verträge mit Hilfskräften | 22 | 13 | 19 | 37 | 37 |
| (davon mit Frauen) | 8 | 7 | 9 | 14 | 19 |
| Hilfskräftestunden | 2.288 | 913 | 985 | 1.871 | 2.419 |

Quelle: Sachgebiet Personal

3.1 Personal

Lehrauftragsstunden und Hilfskräftestunden



Quelle: Sachgebiet Personal

3.2 Finanzen

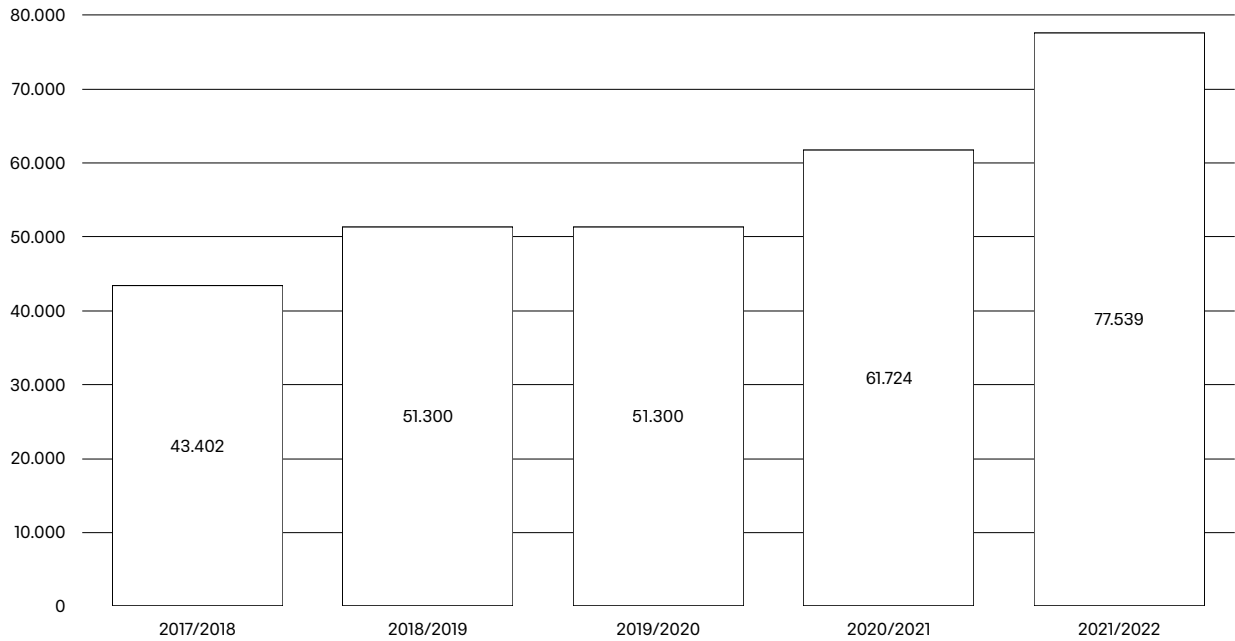
Freies Budget¹ in Euro

| | 2017/2018 | 2018/2019 | 2019/2020 | 2020/2021 | 2021/2022 |
|---------------|-----------|-----------|-----------|-----------|-----------|
| Freies Budget | 43.402 € | 51.300 € | 51.300 € | 61.724 € | 77.539 € |

1 In 2012 wurden zum ersten Mal die den Fachgruppen zur Verfügung stehenden Ausgabereste in den freien Budgets mitausgewiesen.

Quelle: Sachgebiet Finanzen

Freies Budget in Euro



Quelle: Sachgebiet Finanzen

3.3 Flächenausstattung

Kapazitätswirksamer Flächenbestand

Der Fachgruppe Design stehen rund 3.911 qm Hauptnutzflächen zur Verfügung. Diese verteilen sich auf den Altbau (A), Keramikbau (B), Werkstattbau (D), Neubau 1 (E) und Neubau 2 (F) auf dem Campus Weißenhof.

Quelle: MWK, Referat 14 (Hochschulbau) und Sachgebiet Gebäude

3.4 Lehre

Studienbezogene Zahlen, jeweils zum Wintersemester

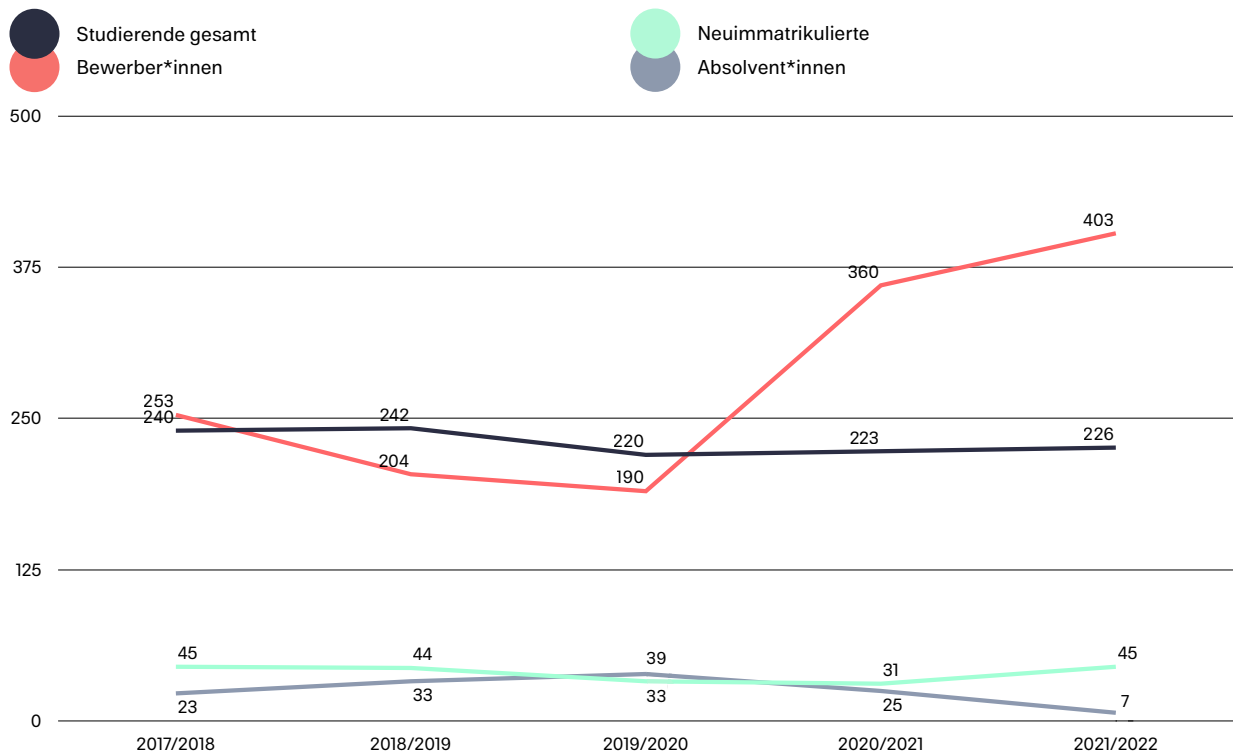
| | 2017/2018 | 2018/2019 | 2019/2020 | 2020/2021 | 2021/2022 |
|---------------------------------------|-----------|-----------|-----------|-----------|-----------|
| Studierende gesamt¹ | 240 | 242 | 220 | 223 | 226 |
| davon Frauen | 133 | 129 | 126 | 127 | 133 |
| Bewerber*innen | 253 | 204 | 190 | 360 | 403 |
| Neuimmatrikulierte² | 45 | 44 | 33 | 31 | 45 |
| davon Frauen | 28 | 25 | 22 | 17 | 27 |
| Absolvent*innen | 23 | 33 | 39 | 25 | 7 |
| davon Frauen | 15 | 14 | 21 | 15 | 5 |
| Doktorand*innen | 0 | 0 | 0 | 0 | 0 |
| davon Frauen | 0 | 0 | 0 | 0 | 0 |
| Promotionen | 0 | 0 | 0 | 0 | 0 |
| davon Frauen | 0 | 0 | 0 | 0 | 0 |

1 Zahlen aus der internen Statistik: In einem Fachstudium immatrikulierte männliche und weibliche Studierende mit Beurlaubten, mit Programm- und Visitingstudierenden, ohne Doktorand*innen, ohne Gasthörer*innen

2 Neuimmatrikulierte in allen Hochschulsemestern

Quelle: Sachgebiet Studium

Studienbezogene Daten



4.1 Personal

Personalplanstellen und Besetzung¹

Die Personalplanstellen und die Besetzungen werden jeweils zum Stichtag 1. Dezember ausgewiesen. Für das akademische Jahr 2021/2022 sind die Personaldaten zum Stichtag 01.12.2021 gemeldet.

| | 2017/2018 | 2018/2019 | 2019/2020 | 2020/2021 | 2021/2022 |
|---|-----------|-----------|-----------|-----------|-----------|
| Professor*innenplanstellen | 21,0 | 21,0 | 21,0 | 21,0 | 21,0 |
| Köpfe | 22 | 22 | 24 | 23 | 25 |
| Besetzung einschl. Professur-Vertreter*innen | 21,0 | 21,0 | 22,0 | 21,0 | 23,0 |
| (davon Frauen) | 7,5 | 8,5 | 9,0 | 9,0 | 11,5 |
| Künstlerisch-technische Lehrer*innen Stellen | 13,5 | 13,5 | 13,5 | 13,5 | 13,5 |
| Köpfe | 15 | 15 | 13 | 14 | 16 |
| Besetzung | 13,4 | 13,4 | 12,4 | 13,4 | 15,5 |
| (davon Frauen) | 3,4 | 3,4 | 3,4 | 3,4 | 3,5 |
| Wissenschaftlich-künstlerisches Personal Stellen | 2,0 | 2,0 | 2,5 | 3,0 | 3,0 |
| Köpfe | 6 | 6 | 4 | 7 | 7 |
| Besetzung | 3,8 | 4,0 | 2,5 | 3,4 | 4,0 |
| (davon Frauen) | 1,5 | 2,0 | 1,0 | 2,4 | 3,5 |
| Sonstiges Personal Stellen | 1,0 | 1,0 | 1,0 | 1,0 | 1,0 |
| Köpfe | 1 | 1 | 1 | 1 | 1 |
| Besetzung | 1,0 | 1,0 | 1,0 | 1,0 | 1,0 |
| (davon Frauen) | 1,0 | 1,0 | 1,0 | 1,0 | 1,0 |

1 Seit 2008 existiert eine besetzte Professur für Kostümbild außerhalb des Stellenplans.

Quelle: Sachgebiet Personal

Lehrbeauftragte

| | 2017/2018 | 2018/2019 | 2019/2020 | 2020/2021 | 2021/2022 |
|---|-----------|-----------|-----------|-----------|-----------|
| Lehrbeauftragte-Personen¹ | 42 | 43 | 38 | 45 | 53 |
| (davon Frauen) | 19 | 18 | 15 | 26 | 34 |
| Anzahl der Lehraufträge | 79 | 80 | 84 | 93 | 97 |
| Lehrauftragsstunden | 3.280 | 3.726 | 3.939 | 2.210 | 5.214 |

1 Eine Person kann mehrere Lehraufträge wahrnehmen.

Quelle: Sachgebiet Personal

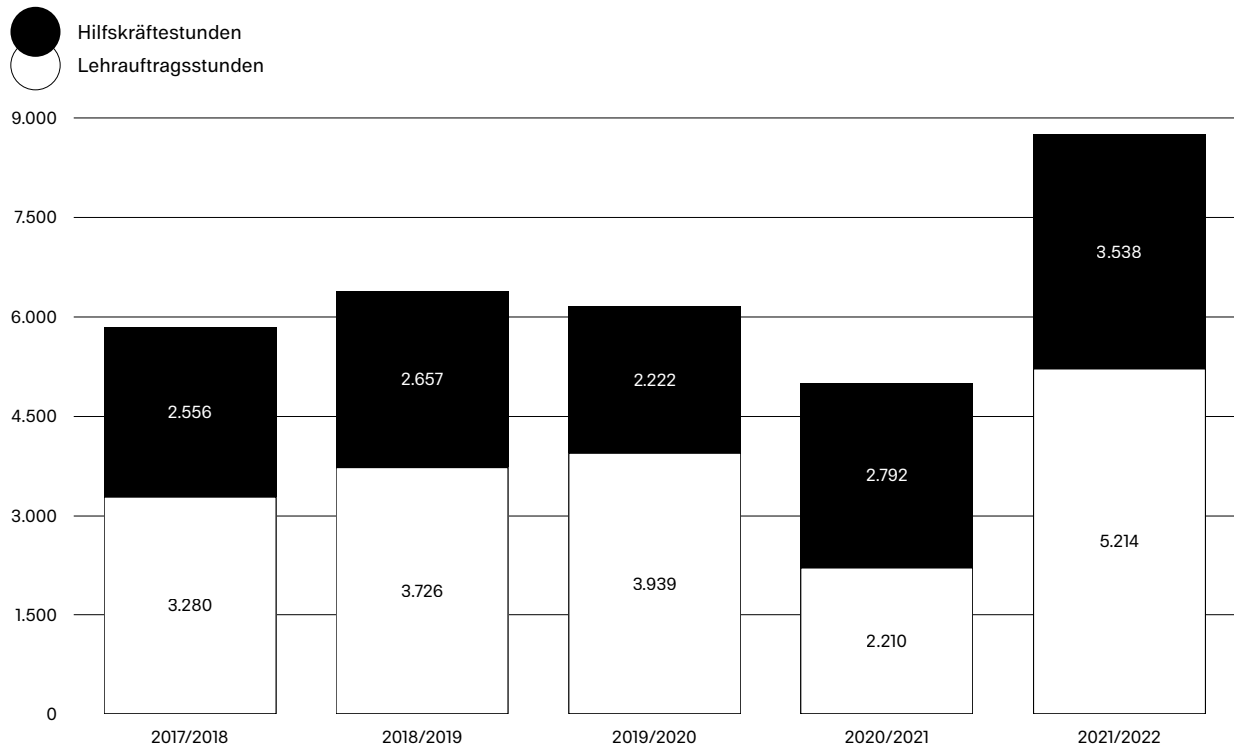
Hilfskräfte

| | 2017/2018 | 2018/2019 | 2019/2020 | 2020/2021 | 2021/2022 |
|----------------------------------|-----------|-----------|-----------|-----------|-----------|
| Verträge mit Hilfskräften | 51 | 42 | 53 | 58 | 59 |
| (davon mit Frauen) | 31 | 29 | 33 | 40 | 38 |
| Hilfskräftestunden | 2.556 | 2.657 | 2.222 | 2.792 | 3.538 |

Quelle: Sachgebiet Personal

4.1 Personal

Lehrauftragsstunden und Hilfskräftestunden



Quelle: Sachgebiet Personal

4.2 Finanzen

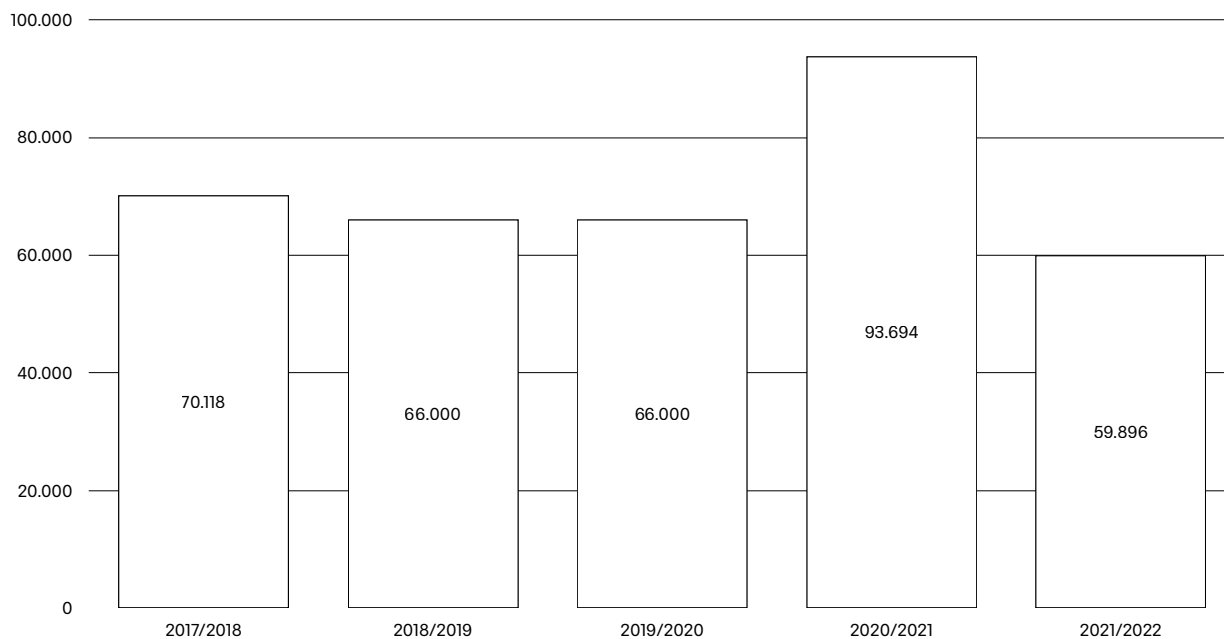
Freies Budget¹ in Euro

| | 2017/2018 | 2018/2019 | 2019/2020 | 2020/2021 | 2021/2022 |
|---------------|-----------|-----------|-----------|-----------|-----------|
| Freies Budget | 70.118 € | 66.000 € | 66.000 € | 93.694 € | 59.896 € |

1 In 2012 wurden zum ersten Mal die den Fachgruppen zur Verfügung stehenden Ausgabereste in den freien Budgets mitausgewiesen.

Quelle: Sachgebiet Finanzen

Freies Budget in Euro



Quelle: Sachgebiet Finanzen

4.3 Flächenausstattung

Kapazitätswirksamer Flächenbestand

Der Fachgruppe Kunst stehen rund 8.408 qm Hauptnutzflächen zur Verfügung. Diese verteilen sich auf den Altbau (A), Keramikbau (B), Bildhauerbau (C), Werkstattbau (D), Neubau 1 (E) und Neubau 2 (F) auf dem Campus Weißenhof sowie auf die Außenstellen in der Heusteigstraße 45, Ulmer Straße 227 und Mozartstraße 51.

Quelle: MWK, Referat 14 (Hochschulbau) und Sachgebiet Gebäude

4.4 Lehre

Studienbezogene Zahlen, jeweils zum Wintersemester

| | 2017/2018 | 2018/2019 | 2019/2020 | 2020/2021 | 2021/2022 |
|---------------------------------------|-----------|-----------|-----------|-----------|-----------|
| Studierende gesamt¹ | 403 | 410 | 412 | 401 | 383 |
| davon Frauen | 276 | 277 | 280 | 281 | 274 |
| Bewerber*innen | 270 | 254 | 322 | 464 | 589 |
| Neuimmatrikulierte² | 94 | 106 | 80 | 57 | 53 |
| davon Frauen | 62 | 69 | 57 | 50 | 38 |
| Absolvent*innen | 79 | 51 | 48 | 67 | 58 |
| davon Frauen | 54 | 35 | 35 | 45 | 44 |
| Doktorand*innen³ | 0 | 0 | 0 | 0 | 9 |
| davon Frauen | 0 | 0 | 0 | 0 | 9 |
| Promotionen | 0 | 0 | 0 | 0 | 0 |
| davon Frauen | 0 | 0 | 0 | 0 | 0 |

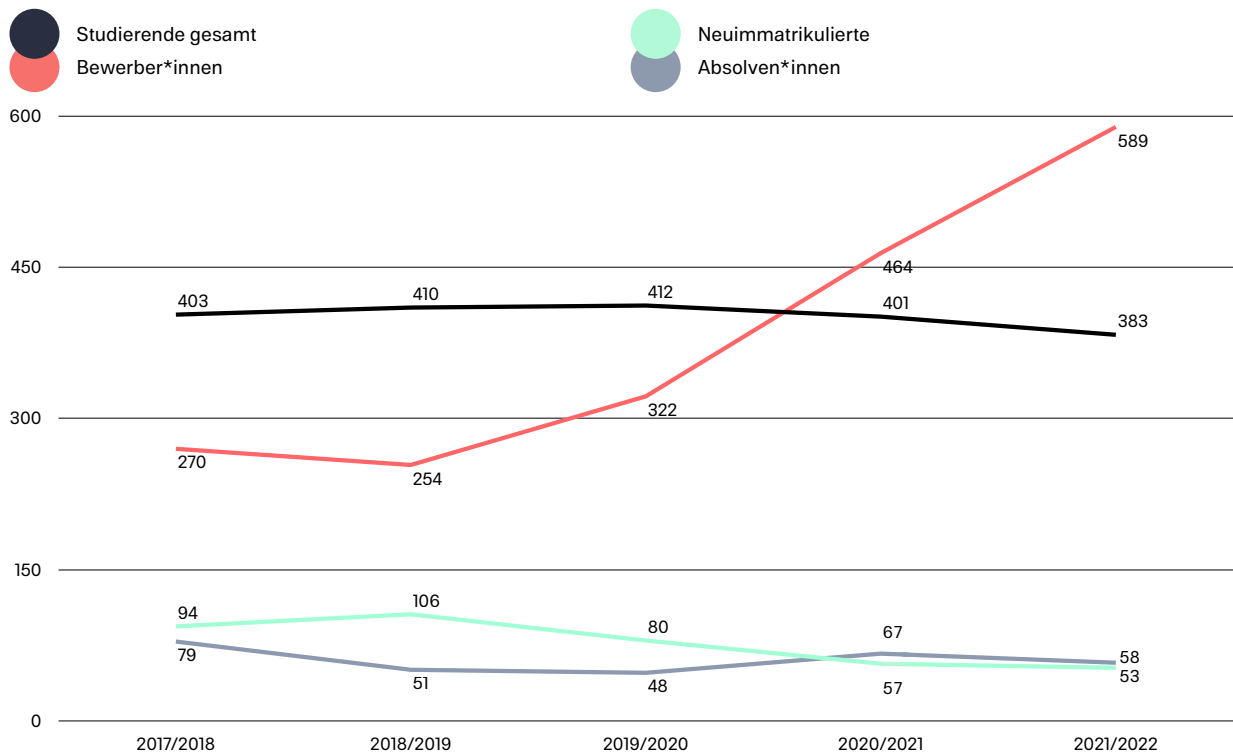
1 Zahlen aus der internen Statistik: In einem Fachstudium immatrikulierte männliche und weibliche Studierende mit Beurlaubten, mit Programm- und Visitingstudierenden, ohne Doktorand*innen, ohne Gasthörer*innen

2 Neuimmatrikulierte in allen Hochschulsesemestern

3 Doktorand*innen im Fach Kunstpädagogik

Quelle: Sachgebiet Studium

Studienbezogene Daten



5.1 Personal

Personalplanstellen und Besetzung

Die Personalplanstellen und die Besetzungen werden jeweils zum Stichtag 1. Dezember ausgewiesen. Für das akademische Jahr 2021/2022 sind die Personaldaten zum Stichtag 01.12.2021 gemeldet.

| | 2017/2018 | 2018/2019 | 2019/2020 | 2020/2021 | 2021/2022 |
|---|-----------|-----------|-----------|-----------|-----------|
| Professor*innenplanstellen gesamt | 8,0 | 8,0 | 8,0 | 8,0 | 8,0 |
| Köpfe | 8 | 8 | 8 | 10 | 10 |
| Besetzung, einschl. Professur-Vertreter*innen gesamt | 8,0 | 8,0 | 7,0 | 9,0 | 9,0 |
| Besetzung mit Frauen gesamt | 1,0 | 1,0 | 3,0 | 4,0 | 4,0 |
| davon für Kunstgeschichte | | | | | |
| Professor*innenplanstellen | 2,0 | 2,0 | 2,0 | 2,0 | 2,0 |
| Köpfe | 2 | 2 | 1 | 2 | 2 |
| Besetzung | 2,0 | 2,0 | 1,0 | 2,0 | 2,0 |
| Besetzung mit Frauen | 0,0 | 0,0 | 0,0 | 0,0 | 0,0 |
| Künstlerisch-technische Lehrer*innen Stellen | 0,0 | 0,0 | 0,0 | 0,0 | 0,0 |
| Köpfe | 0 | 0 | 0 | 0 | 0 |
| Besetzung | 0,0 | 0,0 | 0,0 | 0,0 | 0,0 |
| (davon Frauen) | 0,0 | 0,0 | 0,0 | 0,0 | 0,0 |
| Wissenschaftlich-künstlerisches Personal Stellen | 5,5 | 5,5 | 5,5 | 6,5 | 6,5 |
| Köpfe | 13 | 13 | 14 | 12 | 11 |
| Besetzung | 7,6 | 8,9 | 9,4 | 6,8 | 7,8 |
| (davon Frauen) | 5,6 | 5,5 | 6,9 | 5,6 | 5,8 |
| Sonstiges Personal Stellen | 1,0 | 1,0 | 1,0 | 1,0 | 1,0 |
| Köpfe | 2 | 2 | 2 | 2 | 2 |
| Besetzung | 1,0 | 1,0 | 1,0 | 1,0 | 1,0 |
| (davon Frauen) | 1,0 | 1,0 | 1,0 | 1,0 | 1,0 |

Quelle: Sachgebiet Personal

Lehrbeauftragte

| | 2017/2018 | 2018/2019 | 2019/2020 | 2020/2021 | 2021/2022 |
|---|-----------|-----------|-----------|-----------|-----------|
| Lehrbeauftragte-Personen¹ | 74 | 66 | 76 | 64 | 71 |
| (davon Frauen) | 37 | 28 | 40 | 36 | 46 |
| Anzahl der Lehraufträge gesamt | 106 | 104 | 114 | 91 | 91 |
| Lehrauftragsstunden gesamt | 2.730 | 2.736 | 2.747 | 2.592 | 1.835 |
| davon für Kunstgeschichte | | | | | |
| Lehrbeauftragte-Personen¹ | 7 | 6 | 4 | 2 | 5 |
| (davon Frauen) | 3 | 3 | 3 | 4 | 4 |
| Anzahl der Lehraufträge | 11 | 13 | 12 | 12 | 6 |
| Lehrauftragsstunden | 336 | 390 | 372 | 372 | 102 |

1 Eine Person kann mehrere Lehraufträge wahrnehmen.

Quelle: Sachgebiet Personal

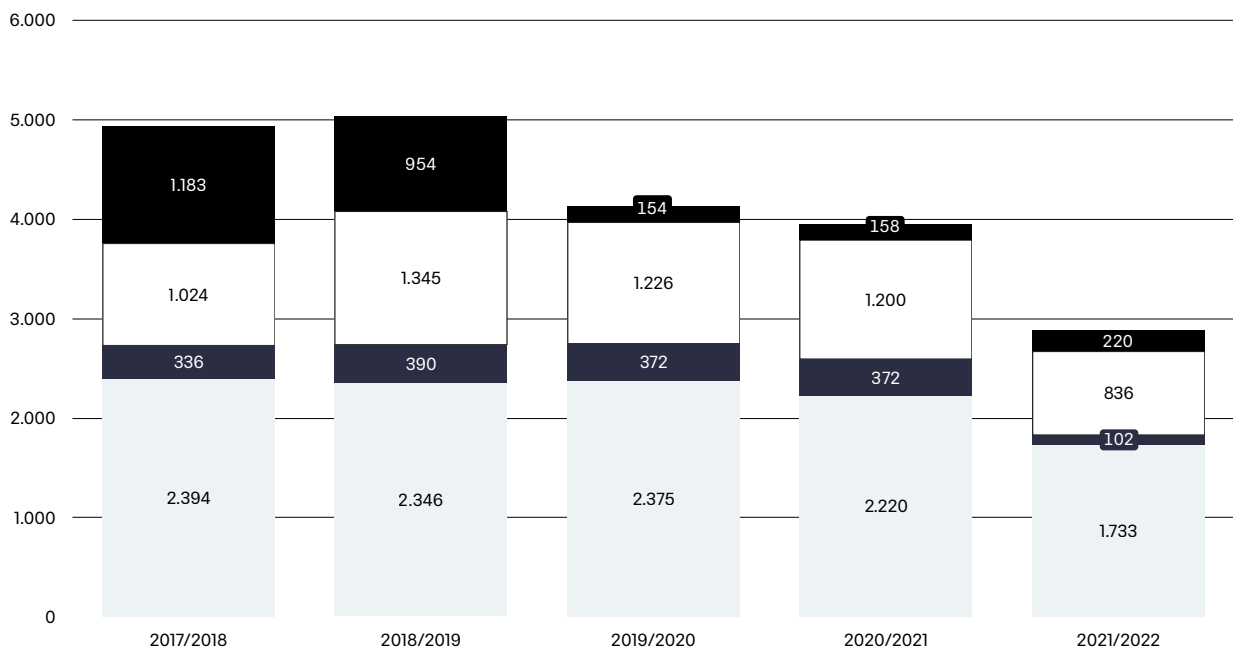

5.1 Personal

Hilfskräfte

| | 2017/2018 | 2018/2019 | 2019/2020 | 2020/2021 | 2021/2022 |
|---|-----------|-----------|-----------|-----------|-----------|
| Verträge mit Hilfskräften gesamt | 37 | 29 | 30 | 34 | 22 |
| (davon mit Frauen) | 34 | 25 | 27 | 32 | 19 |
| Hilfskräftestunden gesamt | 2.207 | 2.299 | 1.380 | 1.358 | 1.056 |
| davon für Kunstgeschichte | | | | | |
| Verträge mit Hilfskräften | 8 | 6 | 3 | 3 | 3 |
| (davon mit Frauen) | 6 | 4 | 3 | 2 | 3 |
| Hilfskräftestunden | 1.183 | 954 | 154 | 158 | 220 |

Quelle: Sachgebiet Personal

Lehrauftragsstunden und Hilfskräftestunden



Quelle: Sachgebiet Personal

5.2 Finanzen

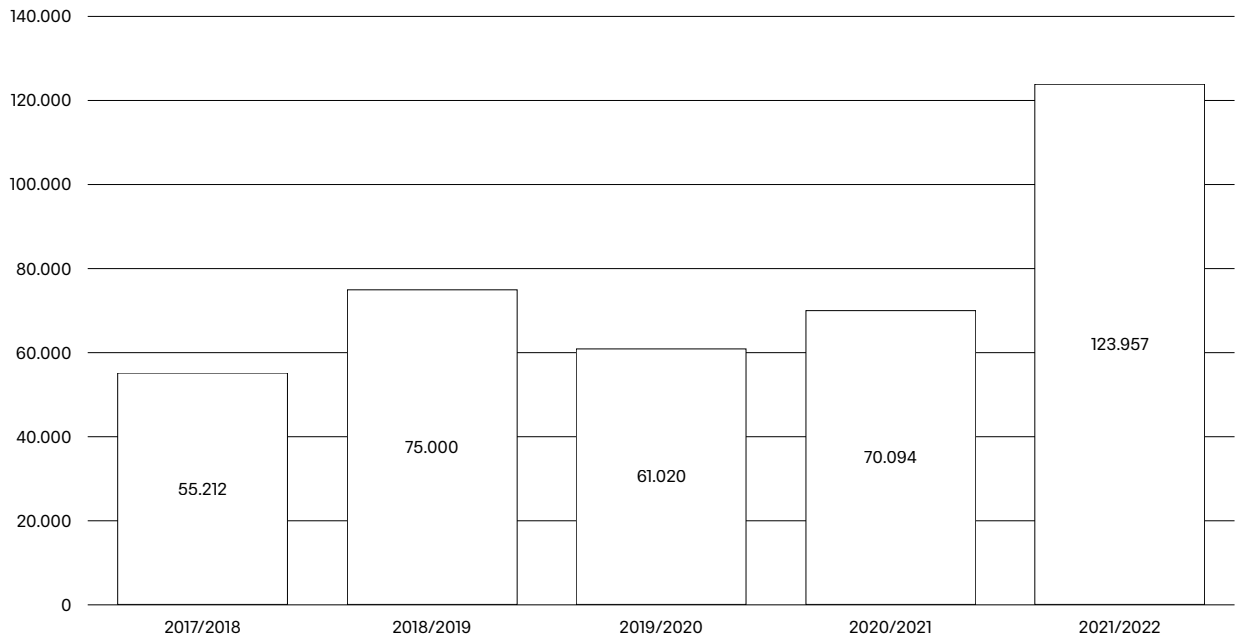
Freies Budget¹ in Euro

| | 2017/2018 | 2018/2019 | 2019/2020 | 2020/2021 | 2021/2022 |
|---------------|-----------|-----------|-----------|-----------|-----------|
| Freies Budget | 55.212 € | 75.000 € | 61.020 € | 70.094 € | 123.957 € |

1 In 2012 wurden zum ersten Mal die den Fachgruppen zur Verfügung stehenden Ausgabereste in den freien Budgets mitausgewiesen.

Quelle: Sachgebiet Finanzen

Freies Budget in Euro



Quelle: Sachgebiet Finanzen

5.3 Flächenausstattung

Kapazitätswirksamer Flächenbestand

Der Fachgruppe Kunstwissenschaften-Restaurierung stehen rund 2.481 qm Hauptnutzflächen zur Verfügung. Diese verteilen sich auf den Altbau (A) auf dem Campus Weißenhof und auf die Außenstellen in Stuttgart (Birkenwaldstraße 200), Fellbach und Esslingen.

Quelle: MWK, Referat 14 (Hochschulbau) und Sachgebiet Gebäude

5.4 Lehre

Studienbezogene Zahlen, jeweils zum Wintersemester

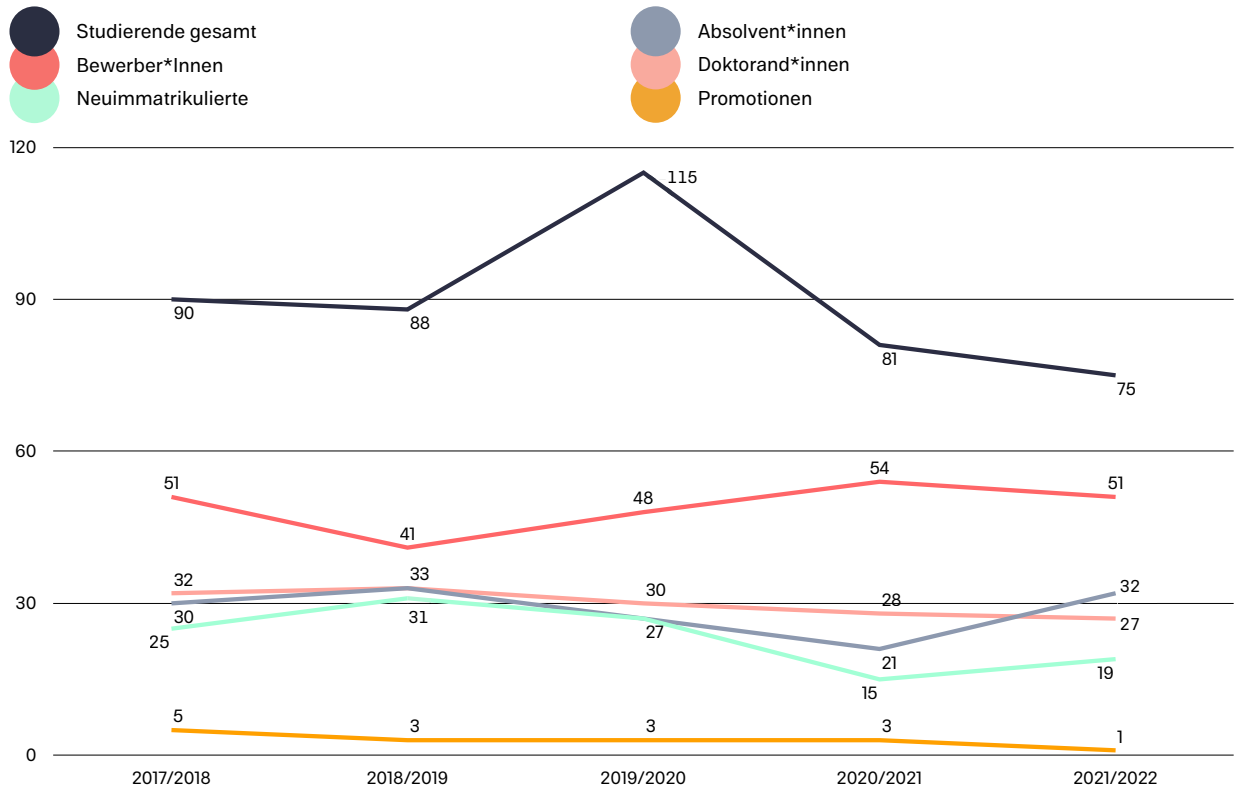
| | 2017/2018 | 2018/2019 | 2019/2020 | 2020/2021 | 2021/2022 |
|---------------------------------------|-----------|-----------|-----------|-----------|-----------|
| Studierende gesamt¹ | 90 | 88 | 115 | 81 | 75 |
| davon Frauen | 80 | 80 | 102 | 75 | 69 |
| Bewerber*innen | 51 | 41 | 48 | 54 | 51 |
| Neuimmatrikulierte² | 25 | 31 | 27 | 15 | 19 |
| davon Frauen | 22 | 29 | 25 | 14 | 18 |
| Absolvent*innen | 30 | 33 | 27 | 21 | 32 |
| davon Frauen | 25 | 29 | 25 | 20 | 30 |
| Doktorand*innen | 32 | 33 | 30 | 28 | 27 |
| davon Frauen | 25 | 28 | 25 | 25 | 23 |
| Promotionen | 5 | 3 | 3 | 3 | 1 |
| davon Frauen | 4 | 3 | 3 | 2 | 1 |

1 Zahlen aus der internen Statistik: In einem Fachstudium immatrikulierte männliche und weibliche Studierende mit Beurlaubten, mit Programm- und Visitingstudierenden, ohne Doktorand*innen, ohne Gasthörer*innen

2 Neuimmatrikulierte in allen Hochschulsemestern

Quelle: Sachgebiet Studium

Studienbezogene Zahlen



Impressum

Herausgeberin

Dr. Gaby Herrmann
Kanzlerin
kanzlerin@abk-stuttgart.de

Redaktion

Dragomira Kiss
Stabsstelle Berichtswesen und Controlling
dragomira.kiss@abk-stuttgart.de

Gestaltung

Valentin Alisch
alisch berlec hönöw
www.abh.eu

Schrift

ABK Stuttgart

Stand

14. Oktober 2022
